

# Ársskýrsla 2025







## Efnisyfirlit

Ávarp stjórnarformanns Auðhumlu .....	2
Frá framkvæmdastjóra Auðhumlu.....	3
Ávarp stjórnarformanns MS.....	4
Frá forstjóra MS.....	5
Fulltrúar deilda Auðhumlu.....	6
Stjórn Auðhumlu .....	7
Verðlaunahafar 2025.....	8
Mjólkursamsalan ehf. 2025 .....	9
Ísey útflutningur ehf.....	10
Tölulegar upplýsingar.....	11
Áritun óháðra endurskoðenda.....	14
Skýrsla stjórnar og framkvæmdastjóra.....	16
Rekstrarreikningur ársins 2025.....	17
Efnahagsreikningur 31. desember 2025 .....	18
Yfirlit um sjóðstreymi ársins 2025.....	20
Yfirlit um eigið fé 2025 .....	21
Skýringar .....	22
Viðauki: Ófjárhagsleg upplýsingagjöf .....	35



.....

Útgefandi: Auðhumla, Austurvegi 65a, 800 Selfoss  
Ljósmyndir: Halla Eygló Sveinsdóttir  
Ljósmyndir af verðlaunahöfum: Elín Margrét Stefánsdóttir  
Ljósmyndir af einstaklingum: Oscar Bjarnason  
Ljósmynd af stjórn Auðhumlu og stjórn MS: Oscar Bjarnason  
Umbrot og prentun: Prentmet Oddi

.....

# Ávarp stjórnarformanns Auðhumlu og Ísey útflutnings

Ágúst Guðjónsson



Breytingar ríkisstjórnarinnar á búvörulögum hafa verið mér ofarlega í huga síðustu vikur og mánuði. Enn á ný blasir við sú staða að bændur þurfa að verja sig gagnvart stjórnvaldsákvörðunum og lagabreytingum sem enginn í greininni hefur kallað eftir. Það er í senn þreytandi og óásættanlegt að þurfa ítrekað að verja starfsumhverfi sitt fyrir breytingum sem virðast fremur sprottnar af pólitískum áherslum en raunverulegri þörf atvinnugreinarinnar.

Sérstaklega vekur furðu að atvinnuvegaráðherra skuli halda því fram að þessar breytingar séu gerðar til að styrkja hagsmuni bænda. Slíkur málflytningur stenst illa skoðun. Enginn hefur beðið um þessar breytingar í mjólkuriðnaði og það er með ólíkindum að bjóða þjóðinni upp á þá skýringu að verið sé að vinna bændum gagn með aðgerðum sem grafa undan því skipulagi sem greinin byggir á.

Umsagnaraðilar komu á fund atvinnuveganefndar á dögunum og þar kom skýrt fram hversu mjög hagsmunagæsla landbúnaðarins hefur eflst á síðustu árum. Bæði umsagnirnar og málflytningur gesta voru málefnaleg, yfirveguð og til fyrirmyndar. Þar voru færð fram sterk rök fyrir því að þessar breytingar geti haft alvarlegar afleiðingar, ekki aðeins fyrir bændur heldur einnig fyrir neytendur og allt skipulag mjólkuriðnaðarins í landinu.

Þrátt fyrir það er óvíst hvort ríkisstjórnin muni hlusta. Mjólkuriðnaðurinn á ekki að þurfa að verja dýrmætum tíma og kröftum í að berjast gegn siendurteknum inngrípum stjórnvalda sem engin eftirspurn er eftir. Stjórnvöld ættu frekar að einbeita sér að því að skapa greininni stöðugleika, fyrirsjáanleika og starfsumhverfi sem styður við innlenda framleiðslu í stað þess að grafa undan henni.

Mjólkurframleiðsla ársins 2025 var rúmlega 157 milljónir lítra sem er nýtt íslandsmet og jókst um 2,2% á milli ára. Sala á fitugrunni var 152,2 milljónir lítra en 131,9 milljónir lítra á próteingrunni þannig að próteinhallinn var rétt um 20,3 milljónir lítra. Próteinhallinn hefur bein tengsl við tvíhliða tollasamning sem var gerður haustið 2015 við ESB og tók gildi 1. maí 2018. Innflutningur mjólkurafurða hefur aukist um 77% síðan hann

tók gildi og þá sérstaklega í ostum. Í þessum sama tollasamning fékk Ísland 4.000 tonna skyrkvóta og jafnframt náðist 329 tonn skyrkvóti á Bretland í nýjum samning árið 2023. Útflutningur frá Selfossi á skyri gekk vel árinu og voru flutt út rétt um 4.000 tonn á Holland, Frakkland og Sviss. Þessi útflutningur vinnur á móti próteinhallanum og því nauðsynlegt að reyna að fullnýta þessa skyrkvóta á næstu árum til að styrkja rekstrarafkomu MS.

Árið 2025 varð verulegur viðsnúningur í rekstri Auðhumlu svf. Hagnaður af starfsemi samstæðunnar nam 246,7 milljónum króna, samanborið við 44,3 milljóna króna tap árið áður. Rekstrartekjur jukust um 4.985 milljónir króna milli ára, eða um 10,2%, og námu alls 53.835,9 milljónum króna. Sú þróun skýrist bæði af verðhækkunum og aukinni sölu á innanlandsmarkaði sem og erlendis. Í árslok nam eigið fé samstæðunnar 16.279,1 milljónum króna og eiginfjárlutfall var 47,0%.

Rekstrarumhverfi samstæðunnar hefur á undanförunum árum verið krefjandi. Miklar hækkanir hafa orðið á aðföngum, launakostnaði, orkukostnaði og fjármagnskostnaði, sem hafa þrýst verulega á rekstur fyrirtækja í greininni. Þrátt fyrir það tókst á árinu að bæta afkomu samstæðunnar, styrkja lausafjástöðu og draga úr fjármagnsgjöldum, sem lækkuðu um 124 milljónir króna milli ára. Handbært fé jókst jafnframt um 201,7 milljónir króna á árinu.

Fram undan eru áfram umfangsmikil verkefni og fjárfestingar. Undirbúningur er kominn á lokastig vegna viðbyggingar á Selfossi fyrir skyrframleiðslu, auk þess sem stefnt er að endurnýjun búnaðar til framleiðslu undanrennudufts. Á Akureyri er jafnframt hafinn undirbúningur að stækkun húsnæðis félagsins. Ljóst er að félagið stendur því frammi fyrir áframhaldandi fjárfestingaþörf á sama tíma og óvissa í vaxta- og verðbólguumhverfi hefur aukist, meðal annars með endurteknum hækkunum stýrivaxta. Við þær aðstæður skiptir áfram miklu máli að reka samstæðuna af festu, ráðdeild og með skýra áherslu á hagræðingu og trausta fjárhagsstöðu.

Rekstur Íseyjar útflutnings gekk vel á árinu og nam hagnaður félagsins 239 milljónum og móti 213 milljónum árið áður. Skyrjala erlendis gekk

vel og jókst um 40% á milli ára. Miklir vaxtarmöguleikar eru í Evrópu ef rétt er á málum haldið og stefnt að því að sölumálin verði á einni hendi hjá Ísey Europe sem ætti að styrkja afkomuna og meiri möguleikar til að styðja við markaðsstarfið.

Nú hefur búvörusamningurinn verið framlengdur um 1 ár og er í gildi út árið 2027. Því miður var hinn svokallaði vatnshalli ekki stöðvaður í framlengdum búvörusamningi og áfram er miðað við mjólkurframleiðsluna eins og hún var 2005 þegar viðmiðið var 106 milljónir lítra en greiðslumark ársins 2026 er 153 milljónir lítra. Þannig hefur hagræðing hjá bændum og iðnaðinum síðustu tvo áratugi að stærstum hluta lent hjá ríkinu. Nú þarf að vanda til verka og leggja fram gögn sem sýna þróun síðustu ára og ekki má gleyma því að afurðarstöðvarnar sinna mikilvægu hlutverki í velsæld bænda. Lagaumgjörðin þarf því að vera skýr til að afurðarstöðvarnar geti náð fram ýtrustu hagkvæmni til að geta greitt bændum sanngjarnt verð fyrir afurðir sínar og útvegað neytendum góðar vörur á sanngjörnu verði. Þá þarf að skoða tollverndina sérstaklega því hún hefur gefið mikið eftir varðandi mjólkurvörur eftir að tollasamningur var gerður við ESB árið 2015.

Íslenskir neytendur hafa sýnt að þeir standa með innlendra mjólkurframleiðslu og meta þá öfluglu vöruþróun sem hefur einkennt mjólkuriðnaðinn á undanförunum árum. Þrátt fyrir aukinn innflutning mjólkurvara hefur sala innanlands vaxið umtalsvert síðustu fjögur ár. Fram til ársins 2030 er jafnframt gert ráð fyrir að landsmönnum fjölgi í um 433 þúsund, sem styrkir enn frekar vaxtarmöguleika á innlendum markaði. Samhliða því hefur skyrjala erlendis aukist hratt og þar eru veruleg tækifæri, þótt samkeppnin sé hörð. Hingað til hefur íslenskt skyr haft gæðaforskot sem hefur skilað sterkri stöðu og góðu verði. Með áframhaldandi vöruþróun og traustu starfsumhverfi fyrir bændur og iðnað er því full ástæða til bjartsýni um framtíðina.

Að lokum vil ég þakka kúabændum, starfsfólki, viðskiptavinum og stjórnum félaganna fyrir gott samstarf á árinu.

# Frá framkvæmdastjóra Auðhumlu

Jóhannes Hr. Símonarson



Auðhumla svf. er samvinnufélag mjólkurframleiðenda um allt land utan Skagafjarðar, þar sem mjólkurframleiðendur eru félagsaðilar að samvinnufélaginu Kaupfélagi Skagfirðinga. Hlutverk móðurfélagsins Auðhumla svf. eru m.a. gæðaeftirlit og ráðgjöf til mjólkurframleiðenda um meðferð mjólkur og í framhaldinu kaup og uppgjör við mjólkurframleiðendur á félagssvæðinu á þeirri hrámjól sem þeir framleiða hverju sinni. Auðhumla svf. selur síðan hrámjólkina á heildsöluverði áfram til þeirra mjólkurvinnslufyrirtækja sem vilja vinna vörur á neytendamarkað úr hrámjólkinni.

Greiðslumark mjólkur árið 2025 var 152,0 millj. lítra og innlögð mjólk ársins í afurðastöðvar nam alls tæpum 157,0 millj. lítra á landinu öllu sem er nýtt Íslandsmet. Þar af var innlögð mjólk á félagssvæði Auðhumlu svf. tæpar 137,6 millj. lítra (87,6%). Í lok ársins 2025 var fjöldi innleggjenda hjá Auðhumlu svf. alls 406 og hafði fækkað um 9 frá árinu á undan. Meðalinnvigtun frá hverjum framleiðanda reyndist vera 349.148 lítrar miðað við landið allt, sem er aukning um tæplega 17.000 lítra frá fyrra ári. Félagsaðilar í stofnsjóði Auðhumlu svf. voru 450 í lok ársins en þeir voru 460 í upphafi árs. Inneign í stofnsjóði í árslok 2025 nam rétt tæplega 1,97 ma. króna og lækkar um u.þ.b. 30 millj. króna milli ára. Í samvinnufélaginu Auðhumlu starfa nú 14 félagsdeildir og er fjöldi þeirra óbreyttur milli ára.

Deildarfundir Auðhumlu svf. 2025 voru haldnir með hefðbundnum hætti um allt land í marsmánuði þar sem stjórnarformaður og framkvæmdastjóri Auðhumlu svf. ásamt stjórnarformanni og forstjóra MS ehf. fóru yfir starfsemi félaganna og áttu milliliðalaus samskipti við félagsmenn.

Aðalfundur Auðhumlu svf. 2025 var haldinn miðvikudaginn 30. apríl í húsnæði MS að Bitruhálsi í Reykjavík. Á aðalfundinum voru hefðbundin aðalfundarstörf samkvæmt samþykktum félagsins. Haustfundur fulltrúaráðsins var sömuleiðis haldinn í húsnæði MS að Bitruhálsi föstudaginn 28. nóvember þar sem m.a. Guðjón Auðunsson, framkvæmdastjóri Ísey útflutnings ehf. og Sigurður Hannesson, framkvæmdastjóri Samtaka iðnaðarins fluttu ávörp. Auðhumla svf. bauð síðan fyrirlesurum, stjórnarmönnum, fulltrúum og lykilstjórnendum ásamt mökum til kvöldskemmtunar að fundinum loknum.

Í nóvember 2025 var stærsti hluti nýja Buisness Central (BC) tölvakerfisins innleiddur hjá MS og var þar um að ræða mjög stóran áfanga í innleiðingu þessa kerfis hjá Auðhumlusamstæðunni allri. Jafnframt var unnið að forritun á nýju afurðakerfi Auðhumlu svf. í þessu sama umhverfi og er sá hluti kerfisins nú í prófunum, með væntingum um að það verði tekið í notkun á árinu 2026. Enn fremur hefur verið unnið að því að útfæra nýtt gæðaflokkunarkerfi fyrir hrámjólk að norskrí fyrirmynd og er sú vinna langt komin og stefnt að því að það taki gildi samhliða nýja afurðakerfinu.

Rekstrartekjur móðurfélagsins Auðhumlu svf. námu alls rúmum 19,1 ma. króna sem er aukning um tæpan 1,0 ma. króna milli ára eða um 5,3%. Þessi hækkun er tilkomin vegna hækkunar á heildsöluverði á ógerilsneyddri mjólk í lausu máli sem verðlagsnefnd búvara tók ákvörðun um á árinu 2025. Hagnaður móðurfélagsins nam um 194 millj. króna sem er allnokkur viðsnúningur frá fyrra ári þegar tap var á rekstri móðurfélagsins um rúma 31 millj. króna. Helstu ástæður þessa viðsnúnings

er betri rekstrarniðurstöður dóttur- og hlutdeildarféлага sem samtals skiluðu um 187 millj. kr. hagnaði til móðurfélagsins. Hefðbundin umsýsla móðurfélagsins skilaði um 7,0 millj. króna hagnaði.

Rekstrartekjur Auðhumlusamstæðunnar námu ríflega 53,8 ma. króna sem er aukning um tæplega 5,0 ma. króna milli ára eða um 10,2%. Þessi hækkun er tilkomin vegna verðhækkana og söluaukningar, bæði á innanlandsmarkaði og erlendis. Allnokkur viðsnúningur varð á afkomu samstæðunnar sem skilaði 247 millj. króna hagnaði á árinu 2025 en tap varð á samstæðunni á árinu 2024 sem nam um 44,3 millj. kr. Viðsnúninginn má fyrst og fremst rekja til betri afkomu hjá MS og Ísey útflutningi ehf.

Hjá Auðhumlusamstæðunni var fjöldi ársverka 486 í árslok og fjölgaði þeim á árinu um 21, fyrst og fremst vegna aukinnar skyrframleiðslu á Selfossi. Eiginfjárlutfall samstæðunnar nam 47,0% í árslok 2025 á móti 50,0% í árslok 2024.

Að öðru leyti skal vísað til ársreikninga móðurfélagsins og samstæðunnar.

Að lokum vil ég þakka stjórn félagsins, mjólkurframleiðendum, starfsfólki og öðrum samstarfsaðilum fyrir ánægjulega samvinnu og góð samskipti á árinu.

# Ávarp stjórnarformanns MS

Elín M. Stefánsdóttir



Yfir heimi er hjarn.  
Húmnótt á vegi.  
Ég er birtunnar barn –  
Byst enn við degi.

Stephan G. Stephansson

Nú eru liðin 20 ár frá því ráðist var í að sameina stærstan hluta mjólkuriðnaðarins á Íslandi. Við þessi tímamót er eðlilegt að líta um öxl og meta þann árangur sem náðst hefur.

Á þessum tíma hefur mjólkuriðnaðurinn tekið miklum breytingum. Umfangsmikil hagræðing hefur átt sér stað og skilað verulegum ávinningi, bæði til bænda í formi hærra afurðaverðs og til neytenda í formi lægra vöruverðs. Stóran hluta þess árangurs má rekja til lagabreytinga, einkum 71. greinar búvörulaga, sem heimilaði samvinnu og sameiningu vinnslustöðva án afskipta samkeppnisyfirlanda.

Það er ef til vill að bera í bakkafullan lækinn að ítreka mikilvægi þessa ákvæðis, en að mínu mati er það svo veigamikil að full ástæða er til að halda því á lofti. Hér er ekki verið að skapa óeðlilegan hagnað heldur tryggja grundvöll þess að íslenskir mjólkurframleiðendur búi við mannsæm- andi kjör og að almenningur hafi aðgang að inn- lendum mjólkurvörum á viðráðanlegu verði. Þetta skiptir einnig sköpum í síhvarnandi samkeppni við innfluttar vörur, ekki síst í ljósi vaxandi launa- munar milli Íslands og annarra framleiðslulanda.

Fram undan er þjóðaratkvæðagreiðsla um áfram- haldandi viðræður um inngöngu í Evrópusam- bandið. Ljóst er að mörgum spurningum er enn ósvarað um áhrif slíkrar þróunar á íslenskan landbúnað og mjólkuriðnað. Sú óvissa kallar á vandaða umræðu og skýra hagsmunagæslu.

Sú sérstaða sem íslenskur mjólkuriðnaður býr við felst ekki aðeins í fyrrnefndu lagaumhverfi heldur einnig í opinberri verðlagningu á ákveðnum grunn- vörum. Verðlagsnefnd búvöru ákveður verð þeirra, og hefð hefur skapast fyrir því að verð á öðrum vörum fari ekki fram úr þeim hækkunum.

Á sama tíma og mikill árangur hefur náðst í hag- ræðingu hefur uppbygging vinnslunnar setið eftir. Nú er orðið brýnt að bæta við vinnslupláss og nú- tímavæða starfseminna. Framleiðsla hefur aukist verulega; úr rúmlega 117 milljónum lítra árið 2005 í tæplega 157 milljónir lítra árið 2025.

Á sama tíma hefur íbúum landsins fjölgað úr um 307 þúsund árið 2006 í nær 400 þúsund í dag. Auk þess hefur fjöldi ferðamanna aukist úr um 400 þúsund í 2 milljónir á sama tíma. Þessi þróun undirstríkar aukna eftirspurn og þau verkefni sem fram undan eru í að tryggja nægjanlega afkasta- getu til framtíðar. Þrátt fyrir aukinn innflutning á mjólkurvörum er ljóst að Íslendingar kjósa áfram íslenskar mjólkurvörur.

Viðbrögð við þessu eru þegar hafin. Áform eru uppi um stækkun vinnslustöðva á Selfossi og Akureyri og leita þarf allra leiða til að fjármagna þær framkvæmdir. Endurfjármögnun sem ráðist var í á síðasta ári hefur skapað auknið svigrúm, en jafnframt er ljóst að til lengri tíma gæti þurft að auka hlutfé í félaginu.

Aukin framleiðsla og sala, um 40 milljón lítra á tímabilinu, endurspeglar ekki síst öflugt markaðs- og vöruþróunarstarf. Að jafnaði koma um 25 nýjar vörur á markað ár hvert, á sama tíma og aðrar víkja. Það er lyklatríði að halda áfram á þeirri braut og auka enn frekar virðisauka afurða.

Á undanförmum árum hefur verið lögð rík áhersla á að bæta rekstrarhagkvæmni og styrkja grunn- stoðir félagsins. Unnið hefur verið markvisst að hagræðingu, endurskoðun ferla og aukinni nýtingu tæknilausna til að auka framleiðni og samkeppnishæfni.

Rekstur Mjólkursamsölnunar á liðnu ári einkennd- ist þó af verulegum áskorunum. Miklar hækkanir á aðföngum, svo sem orku, umbúðum og flutnings- kostnaði, ásamt umtalsverðum launahækkunum, höfðu víðtæk áhrif á rekstrarumhverfið. Þetta hefur kallað á aukna aðlögunarhæfni, skýra for- gangsröðun og markvissa kostnaðarstýringu.

Þrátt fyrir það hefur félagið staðið styrkum fótum og gegnt lykilhlutverki í íslensku sam- félagi með því að tryggja örugga vinnslu og dreifingu mjólkurafurða um land allt. Frammi- staða starfsfólks við þessar aðstæður hefur verið til fyrirmyndar.

Framundan eru áframhaldandi áskoranir. Kostn- aðarþrýstingur er enn mikill og efnahagslegt óvissuástand kallar á varfærni. Áhersla verður áfram lögð á aðbyrga fjármálastjórn, hagræðingu og skýra stefnumótun.

Til lengri tíma felast jafnframt veruleg tækifæri í frekari uppbyggingu. Haldið verður áfram að fjár- festa í tækni og innviðum, efla nýsköpun og horfa til nýrra markaðstækifæra. Sjálfbærni verður áfram leiðarljós í starfseminni – einfaldlega vegna þess að við höfum ekki efni á öðru.

Í þessum krefjandi aðstæðum skiptir samstaða sköpum. Með góðu samstarfi bænda, starfsfólks, viðskiptavina og annarra hagaðila er unnt að mæta áskorunum framtíðar og tryggja traustan og sjálfbæran rekstur.

Að lokum vil ég þakka bændum, samstarfsfólk í stjórn og ekki síst starfsfólki mjólkuriðnaðarins fyrir gott samstarf á liðnum árum og vona að við getum áfram starfað saman af heilindum og hreinskilni, mjólkurframleiðendum og iðnað- inum til heilla.

Eyjafirði í apríl 2026  
Elín M. Stefánsdóttir

# Frá forstjóra MS

Pálmi Vilhjálmsson



Það sem er starfsemi Mjólkursamsölnunnar hvað mikilvægast er að það ríki sem mestur stöðugleiki og jafnvægi í helstu áhrifaþáttum á starfsemi. Má þar nefna gott jafnvægi milli mjólkurframleiðslu kúabænda og markaðspörf mjólkur fyrir innanlandsmarkað hverju sinni. Því tengjast að sjálf sögðu góð skilyrði bænda til árlegrar fóðuröflunar, áburðarverð og verð á kjaranfóði o.fl. Jafnvægi milli mjólkurframleiðslu og innanlandsþarfar eftir mjólk hefur einnig bein áhrif á birgðahald og birgðakostnað mjólkur-iðnaðarins. Á undanförmum árum hefur ríkt gott jafnvægi þessara þátta á landsvísu og það gert starfsemi afurðastöðvanna léttari viðfangs en ella. Þetta er mikilvægt þar sem afurðastöðvar eru reknar með litlu svigrúmi í gegnum opinbera verðlagningu og því þolir starfsemi illa miklar sveiflur í starfsþáttum sínum. Þó að þeir séu ekki upp taldir hér þá hafa ytri áhrifaþættir á starfsemi haft hvað mest að segja á undanförmum hálfum áratug. Má þar nefna óvissuástand í Evrópu og víðar, með áhrifum á orkuverð og marga grunnþætti í landbúnaði almennt, en hér innanlands má segja að fáir þættir hafi haft jafn afdrifarík áhrif á rekstur og afkomu fyrirtækja eins og Mjólkursamsölnuna og fjármagnskostnaður undanfarin ár.

## Framleiðsla mjólkur

Skráð framleiðsla mjólkur á árinu 2025 var um 157 milljónir lítra. Greiðslumark til mjólkurframleiðslu var 152 milljónir lítra og nam samanlögð umfram mjólk verðlagsársins 2025 því um 5 milljónum lítra. Fyrir þá mjólk voru greiddar 85 kr/lítra en sú ákvörðun var tekin og komið á framfæri við mjólkurframleiðendur fljótlega eftir upphaf verðlagsársins 2025. Það er afar mikilvægt að samanlagt greiðslumark hvers árs náist og jafnframt er það ákveðið rekstrar- og starfsöryggi mjólkur-iðnaðarins að umfram mjólk sé framleidd innan ákveðinna marka á ári hverju. Þetta getur verið nauðsynlegt til að tryggja enn frekar mjólkurframleiðslu fyrir innanlandsmarkað ef einhver staðbundin og/eða tímabundin áföll koma upp sem dregið geta úr framleiðslugetu.

## Sala mjólkurvara á innanlandsmarkaði

Á árinu 2025 nam sala mjólkurvara á innanlandsmarkaði um 152,3 milljónum lítra á fitugrunni. Á próteingrunni nam salan 131,9 milljónum lítra. Greiðslumark ársins 2026 var ákveðið 153 milljónir lítra og hækkaði greiðslumark skv. því um 1 milljón lítra milli ára. Jafnframt var gefið út að áfram yrðu greiddar 85 kr/lítra umfram mjólkur á árinu 2026. Við tillögu-gerð SAM til Framkvæmdanefndar búvörusamninga um greiðslumark fyrir árið 2026 var lögum skv. m.a. stuðst við söluáætlun innanlandsmarkaðar á landsvísu fyrir árið 2026.

## Önnur ráðstöfun mjólkur

Á undanförmum árum hefur verið fjallað um aukna áherslu á útflutningi á skyni þar sem unnið hefur verið að því að nýta heimildir á tollfrjálsum aðgangi skv. á Evrópumarkað. Það byggir á því að nýta þær heimildir sem fengust í milliríkjasamningum milli Íslands og ESB. Þær tollfrjálsum innflytningshættir, á ESB markað, sem komu í hlut íslenskra kúabænda voru í stað þeirrar markaðshlutdeildar innanlandsmarkaðar sem Ísland þurfti að láta af hendi til ESB í tollfrjálsum aðgangi hefðbundinna osta og sérösta. Sá aðgangur sem samið var um var að því magni og verðmætum sem svaraði á þeim tíma til um 10 – 12% hlutdeild af íslenskum innanlandsmarkaði. Í því ljósi sést vel hversu mikilvægt það er fyrir íslenska kúabændur og fyrirtæki þeirra að nýta þessa tollfrjálsum útflutningskvóta inn á ESB markað. Í þessu samhengi skal á það bent að þessi skyrútflytningur er undirstaða þess að

unnt sé að greiða nú um 85 kr á lítra umfram mjólkur. Án skyrútflytninga væri greiðslugeta fyrir umfram mjólk einungis ríflega 40 kr/lítra. Á árinu 2025 nam útflutningur á skyni ríflega 4.500 tonnum á móti um 3.150 tonnum á árinu 2024. Aukningin milli ára nam því um 43%. Mikilvægi skyrútflytninga er ótvíráður þar sem þar næst bæði hæsta skilaverð til bænda fyrir umfram mjólk og ekki síður mikilvægi þess fyrir Mjólkursamsölnuna og eigendur hennar að fá hæsta mögulega útflutningsverð á því próteini sem ekki rúmast á innanlandsmarkaði en kemur úr greiðslumarsmjólk sem greidd er fullu verði.

## Rekstur og fjárhagur Mjólkursamsölnunnar

Sem einstakur liður í samanlögðum hagsmunum kúabænda, þá skiptir afkoma og sterk staða Mjólkursamsölnunnar höfuðmáli í fjárhagslegu rekstraröryggi í starfsemi þeirra. Niðurstaða rekstrar Mjólkursamsölnunnar fyrir árið 2025 varð nokkuð betri en niðurstaða ársins þar á undan. Afkoma ársins 2024 var þung og þá einna helst vegna mikilla vaxtahækka-ana á árinu og heildsöliverðsávarðana sem komu frekar seint inn í rekstrartekjur félagsins. En góður viðsnúningur varð í starfseminni 2025 þar sem fjármunamyndun í innri starfsemi Mjólkursamsölnunnar (EBITDA – hagnaður) jókst um 498 milljónir kr. milli ára og varð um 2.507 milljónir kr. Rekstrarniðurstaða ársins 2025 nam um 5 milljónum kr. Niðurstaða af mjólkurhluta starfseminnar eingöngu, þ.e. án hlutdeildarfélaga, nam um 30 milljónum kr. Þessi niðurstaða er þó langt frá því að vera ásættanleg en þess er vænst að rekstrarniðurstaða ársins 2026 verði töluvert betri en niðurstaða 2025.

Innri fjármunamyndun (EBITDA – hagnaður) í rekstri Mjólkursamsölnunnar er félaginu mjög mikilvægur og ótvírátt sá þáttur sem gefur hvað sterkast til kynna um fjárhagslega burði fyrirtækisins til endurnýjunar og frekari uppbyggingar. Þessi hlutaniðurstaða í rekstri Mjólkursamsölnunnar hefur verið í stöðugum vexti allt frá árinu 2018 með undantekningu á árinu 2024 sem orsakaðist af umtalsverðum vaxtahækku-ningum, en á árinu 2025 komst fyrirtækið aftur á sama skrið í aukningu í innri fjármunamyndun og á árunum 2018 – 2023.

Það verður mikilvægt verkefni stjórnar og stjórnenda Mjólkursamsölnunnar á komandi árum að verja þessa grunn fjárhagsstöðu og styrkja auk þess rekstrarhagnað fyrirtækisins enn frekar. Eins og áður hefur verið gerð grein fyrir stendur fyrirtækið frammi fyrir mikilli þörf í fjárfestingum af ýmsum toga. En í því sambandi er gleðilegt að geta sagt frá því nú að framkvæmdir eru þegar hafnar við byggingu nýrrar aðstöðu á Selfossi.

## Endurfjármögnun og fjárfestingar

Á miðu ári 2024 hófst vinna við endurfjármögnun Mjólkursamsölnunnar. Meginmarkmið var að undirbúa fjárhagslegar aðstæður til þess að takast á við þau stóru verkefni í endurnýjun tækja og aðstöðu sem óhjákvæmilega liggja fyrir. Nauðsyn þess er brýn og þá einna helst til að geta nýtt alla hagkvæmstu möguleika Mjólkursamsölnunnar til hámarks verðmætastöðvunar og á sama tíma að endurnýja fyrirtækið.

Vinnan við endurfjármögnun var umfangsmikil og ítarleg þar sem unnið var með stærstu viðskipta-böknunum og helstu lífeyrissjóðum landsins ásamt sérfræðingum í fjármögnun. Í lok árs 2025 var þessari vinnu lokið og endanleg niðurstaða lá fyrir og tóku þá nýjar aðstæður yfir í fjármögnun Mjólkursamsölnunnar. Helsta breytingin sem átti sér stað var

að horfið var frá skammtíma fjármögnun félagsins yfir í langtíma fjármögnun þar sem lánstími var færður nær líftíma þeirra fjárfestinga sem farið verður í. Án þessara breytinga hefði verið mjög erfitt að tryggja fjármögnun framkvæmda eins og þeirrar sem Mjólkursamsalan er byrjuð á á Selfossi. Fjárfstreymi hefur breyst og fjárhagsleg framkvæmd daglegs rekstrar hefur verið færð í mun tryggara og stöðugra horf en áður var.

Þó svo að fjárfestingar- og endurnýjunarþörf félagsins sé enn mikil þá er rétt að undirstrika að á undanförmum árum hefur verið fjárfest umtalsvert í endurnýjun framleiðslubúnaðar samhliða auknum framleiðsluafköstum og einnig hefur nýr búnaður stuðlað að auknu gæðaöryggi framleiðslunnar. Þetta hefur stöðugt komið í ljós í framleiðsluvörum félagsins undangengin ár.

## Hagsmunagæsla landbúnaðarins

Á árinu 2024 og fram á fyrstu mánuði ársins 2025 fór mikil vinna á vegum félagsins í gagnaöflun, úrvinnslu og hagsmunagæslu í mjólkur-iðnaði. Það tengdist bæði samskiptum og greinargerðum til opinberra aðila m.a. vegna tollamála og upplýsinga þeim tengdum. Þar skal auk þess nefnt að í tvígang kom fram frumvarp atvinnuvegaráðherra til breytinga á búvörulögum nr. 99/1993 þar sem fyrst átti nánast að svipta afurðastöðvar heimild til samstarfs en þegar snúið var frá því átti síðar að herða verulega að svigrúmi þeirra til samstarfs og verkaskiptingar. Þær aðstæður hefðu orðið afurðastöðvum til mikilla erfiðleika og jafnvel gert þeim ókleift að starfa skv. núverandi skipulagi sem bæði var fyrirskipað í löggjöf í upphafi og síðar stutt lagaheimildum enn frekar, sbr. 71. gr. búvörulaga nr. 99/1993, sem samþykkt var 2004. Afleiðingar þessara frumvarpa hefðu að miklum líkindum orðið til þess að afurðastöðvum hafi verið ókleift að starfa með eðlilegum hætti. Umsagnir voru skrifaðar af nánast öllum hagsmunasamtökum í landbúnaði ásamt sér umsögnum flestra fyrirtækja í landbúnaði sem fyrirhugaðar lagabreytingar snertu. Mjólkursamsalan skilaði inn umsögnum en einnig voru lagðar fram umsagnir fyrir mjólkur-iðnaðinn í heild sinni af hálfu Samtaka afurðastöðva í mjólkur-iðnaði (SAM). Á vegum Mjólkursamsölnunnar var einnig lögð fram álitgerð sem unnin var fyrir félagið af fyrrum tveimur hæstaréttardómurum. Í þeirri álitgerð voru lagðar fram tvær megin spurningar sem sneru að hugsanlegum stjórnarskrárbundnum réttindum og stöðu fyrirtækjanna. Þar var einnig m.a. komið inn á hugsanlegar aðstæður sem gætu vakið upp mögulega skaðabótaskyldu ríkisins vegna aðstæðna sem gætu skapast vegna fyrirhugaðra laga-breytinga. Mjög skýr afstaða kom fram í umræddri álitgerð að frumvarpið uppfyllti ekki lágmarkskröfur stjórnarskrárinnar um vernd eignarréttar og atvinnu-frelsis. Það að þessi álitgerð kom fram, auk umsagna Mjólkursamsölnunnar, hafði án vafa áhrif til viðbótar við aðrar vandaðar og umfangsmiklar umsagnir annarra hagsmunaaðila og fyrirtækja í landbúnaði.

Að lokum vil ég þakka bændum, stjórn félagsins og stjórnendum MS og öllu starfsfólki á starfsstöðvum Mjólkursamsölnunnar fyrir gott og árangursríkt samstarf á liðnu ári.

Pálmi Vilhjálmsson  
Forstjóri Mjólkursamsölnunnar

# Fulltrúar deilda Auðhumla

á aðalfundi 29. apríl 2026

## Austurlandsdeild

Aðalfulltr.:		
Deildarstjóri:	Björgvin Gunnarsson	Núpi
Varadeildarstjóri:	Jón Elvar Gunnarsson	Breiðavaði
Varafulltr.:	Sigbjörn Þór Birgisson	Egilsstöðum 4
	Herdís Magna Gunnarsdóttir	Egilsstöðum 4

## Austur-Skaftafellsdeild

Aðalfulltr.:		
Deildarstjóri:	Valdimar Ingólfsson	Grænahrauni
Varafulltr.:	Birgir Ragnarsson	Flatey

## Vestur-Skaftafellsdeild

Aðalfulltr.:		
Deildarstjóri:	Magnús Örn Sigurjónsson	Eystrí-Pétursey
Varadeildarstjóri:	Bjarni Bjarnason	Hraunkoti
Varafulltr.:	Gunnar Þormar Þorsteinsson	Vatnskarðshólum
	Arnfríður S. Jóhannesdóttir	Herjólfsstöðum 2

## Eyjafjalladeild

Aðalfulltr.:		
Deildarstjóri:	Magðalena Jónsdóttir	Drangshlíðardal
Varadeildarstjóri:	Aðalbjörg Rún Ásgeirsdóttir	Stóru-Mörk 3
Varafulltr.:	Sigríður Björk Ólafsdóttir	Fit
	Ragnar Lárusson	Stóra-Dal

## Landeyjadeild

Aðalfulltr.:		
Deildarstjóri:	Jóhann Rúnar Sævarsson	Stíflu
Varadeildarstjóri:	Albert Rútsson	Skiðbakka
Varafulltr.:	Sigurður Guðjónsson	Búðarhól
	Axel Sveinbjörnsson	Hólumum

## Fljótshlíðar-, Hvols- og Rangárvalladeild

Aðalfulltr.:		
Deildarstjóri:	Guðmundur Ómar Helgason	Lambhaga
Varadeildarstjóri:	Páll Eggertsson	Arngeirsstöðum

## Holta-, Landmanna-, Ása- og Djúpárdeild

Aðalfulltr.:		
Deildarstjóri:	Ágúst Sæmundsson	Bjólu
Varadeildarstjóri:	Daníel S Ólafsson	Guttormshaga

## Uppsveitadeild

Aðalfulltr.:		
Deildarstjóri:	Bragi Viðar Gunnarsson	Túnsbergi 3
Varadeildarstjóri:	Samúel U. Eyjólfsson	Bryðjuholti
	Ísak Jökulsson	Ósabakka
	Bjarni Mátsson	Stóru-Mástungu 1
	Bjarni Rúnarsson	Reykjum
Varafulltr.:	Páll Jóhannsson	Núpstúni
	Mads Stub Joergensen	Gýgjarhólskoti
	Jórunn Svavarsdóttir	Drumboddsstöðum 1
	Ragnhildur Sævarsdóttir	Hjálmsstöðum
	Eiríkur Jónsson	Gýgjarhólskoti

## Flóa- og Ölfusdeild

Aðalfulltr.:		
Deildarstjóri:	Haraldur Einarsson	Urriðafossi
Varadeildarstjóri:	Ágúst Ingi Ketilsson	Brúnastöðum 2
	Byndís Eva Óskarsdóttir	Dalbæ
Varafulltr.:	Fanney Ólafsdóttir	Hurðarbaki
	Hrafnhildur Baldursdóttir	Litla-Ármóti
	Ragnar Finnur Sigurðsson	Litla-Ármóti

## Vesturlandsdeild

Aðalfulltr.:		
Deildarstjóri:	Laufey Bjarnadóttir	Stakkhamri
Varadeildarstjóri:	Karen Björg Gestsdóttir	Kaldárbakka
	Ólöf Ósk Guðmundsdóttir	Miðdal
	Kristján Ágúst Magnússon	Snorrastöðum
	Sigurjón Helgason	Mel
Varafulltr.:	Halldór J. Gunnlaugsson	Hundastapa
	Gunnar Guðbjartsson	Hjarðarfelli
	Símon Bergur Sigurgeirsson	Lundi
	Sigurbjörg Ottessen	Hjarðarfelli
	Sigurjón Grétarsson	Furubrekku

## Breiðafjarðardeild

Aðalfulltr.:		
Deildarstjóri:	Sigrún Hanna Sigurðardóttir	Lyngbrekku 2
Varadeildarstjóri:	Unnsteinn Hermannsson	Leiðólfstöðum 2
Varafulltr.:	Nanna Jónsdóttir	Efri-Rauðsdal
	Bjargey Sigurðardóttir	Skerðingsstöðum

## Vestur-Húnaþingsdeild

Aðalfulltr.:		
Deildarstjóri:	Valgerður Kristjánsdóttir	Mýrum III
Varadeildarstjóri:	Hermann Geir Karlsson	Tannstaðabakka
Varafulltr.:	Ármann Pétursson	Neðri-Torfustöðum
	Gísli Grétar Magnússon	Staðarbakka

## Austur-Húnaþingsdeild

Aðalfulltr.:		
Deildarstjóri:	Ingvar Björnsson	Hólabaki
Varadeildarstjóri:	Ingibjörg Sigurðardóttir	Auðólfstöðum
Varafulltr.:	Marianna Gestsdóttir	Hnjúki
	Páll Þórðarson	Sauðanesi

## Norðausturdeild

Aðalfulltr.:		
Deildarstjóri:	Geir Árdal	Dæli
Varadeildarstjóri:	Aðalsteinn Hreinsson	Auðnum
	Þórunn Jónsdóttir	Sólvangi 2
	Dagbjört Jónsdóttir	Sökku
	Guðmundur Óskarsson	Hríshóli
	Aðalsteinn Hallgrímsson	Garði 2
	Sif Jónsdóttir	Laxamýri
	Ástþór Örn Árnason	Ytra-Felli
	Vaka Sigurðardóttir	Dagverðareyri
	Stefán Rúnar Sævarsson	Syðri-Grund
Varafulltr.:	Baldur Helgi Benjamínsson	Ytri-Tjörnum
	Snæþór Haukur Sveinbjörnsson	Búvöllum 2
	Hermann Ingi Gunnarsson	Klauf
	Karl Ingi Atlason	Hóli
	Berglind Kristinsdóttir	Hrafnagili
	Lilja Dögg Guðnadóttir	Stóra-Dunhaga 2
	Haukur Marteinsson	Kvíabóli
	Arnar Árnason	Hranastöðum
	Gunnhildur Gylfadóttir	Steindyrum
	Ásvaldur Ævar Þormóðsson	Stóru-Tjörnum

# Stjórn Auðhumlu



Aftari röð frá vinstri: Jóhannes Hr. Símonarson, Ágúst Guðjónsson, Björgvin R. Gunnarsson, G. Ómar Helgason  
Fremri röð frá vinstri: Ásvaldur Ævar Þormóðsson, Magðalena Jónsdóttir, Þórunn Andrésdóttir og Elín M. Stefánsdóttir

## Formaður

Ágúst Guðjónsson, Læk

## Varaformaður

Þórunn Andrésdóttir, Bryðjuholti

## Ritari

Magðalena Jónsdóttir, Drangshlíðardal

## Meðstjórnendur

Elín Margrét Stefánsdóttir, Fellshlíð  
Ásvaldur Þormóðsson, Stóru-Tjörnum  
Björgvin Gunnarsson, Núpi  
G. Ómar Helgason, Lambhaga

## Varamenn

Sif Jónsdóttir, Laxamýri  
Óttar Bragi Þráinsson, Miklaholti  
Linda B. Ævarsdóttir, Steinnýjarstöðum

## Skoðunarmenn

Haraldur Einarsson, Urriðafossi  
Baldur Helgi Benjamínsson, Ytri-Tjörnum

## Varaskoðunarmenn

Geir Árdal, Dæli  
Valgerður Kristjánsdóttir, Mýrum III

## Frankvæmdastjóri

Jóhannes Hr. Símonarson, Stóra-Ármóti 2

## Starfssvæði Auðhumlu



■ Starfssvæðið

# Verðlaunahafar 2025

Lögð inn úrvalsmjólk alla mánuði ársins



Vesturlandsdeild



Austurlandsdeild



Bændur á Laxamýri, Atli og Síf, taka hér við viðurkenningu fyrir úrvalsmjólk í 20 skipti.



Flóa- og Ölfusdeild



Norðausturdeild



Landeyjadeild



Uppsveitadeild



V.- Skaftafellsdeild



V.- Húnaþingsdeild

Innl. nr.	Nafn	Heimili	Deild
10060	Jón Elvar og Helga Rún	Breiðavaði	Austurlandsdeild
10184	Gunnlaugur Ingólfsson	Innri-Kleif	Austurlandsdeild
10237	Steinþór Björnsson	Hvannabrekka	Austurlandsdeild
20125	Margrét Jónsdóttir	Sýðra Velli	Flóa- og Ölfusdeild
20313	Gísli Hauksson	Stóru-Reykjum	Flóa- og Ölfusdeild
20511/12	Ólafur Ingi og Anna	Eyði-Sandvík,	Flóa- og Ölfusdeild
20657	Páll Jóhannsson	Núpstúni,	Uppsveitadeild
20700	Ósabakk ehf.	Ósabakka,	Uppsveitadeild
21701/02	Eiríkur og Mads	Gýgjarhólskoti	Uppsveitadeild
21710	Jórunn og Jón	Drumboddsstöðum,	Uppsveitadeild
22039	Greifabúið ehf.	Guðnastöðum	Landeyjadeild
22116	Sigríður Valdimarsdóttir	Álfhólum	Landeyjadeild
22811	Félagsbúið Holti 2	Holti	V.-Skaftafellsdeild
30003	Jón Björnsson	Deildartungu	Vesturlandsdeild
30462	Jörfabændur ehf.	Jörfa	Vesturlandsdeild
30592	Sigurjón Grétarsson	Furubrekku	Vesturlandsdeild
33304	Anna Jóna Geirsdóttir	Kjaransstöðum	Vesturlandsdeild
35180	Kjartan Jósepsson	Nýju Búð	Vesturlandsdeild
35181	Hallur Pálsson	Naustum	Vesturlandsdeild
36406	Miðdalsbúið ehf.	Miðdal	Vesturlandsdeild
36431/32	Kristján Oddsson	Neðra Hálsi	Vesturlandsdeild
49235	Félagsbúið Breiðalæk ehf.	Breiðalæk	Breiðafjarðardeild
58512	Torfustaðabúið ehf.	Neðri-Torfustöðum	V.-Húnaþingsdeild
60034	Þórir og Sara María	Torfum	Norðausturdeild
60057	Hríshólsbúið ehf.	Hríshóli	Norðausturdeild
60089	Árni og Guðrún	Villingadal	Norðausturdeild
60130	Hákon Bjarki Harðarson	Svertingsstöðum 2	Norðausturdeild
60232	Róbert Fanndal Jósavinsson	Litla Dunhaga	Norðausturdeild
60234	Stóri-Dunhagi ehf.	Stóra Dunhaga	Norðausturdeild
60320	Helgi Bjarni Steinsson	Sýðri Bægisá	Norðausturdeild
60440	Gunnsteinn Þorgilsson	Sökku	Norðausturdeild
60451	Trausti Þórisson	Hofsá	Norðausturdeild
60516	Karl Ingi Atlason	Hóli	Norðausturdeild
60572	Þorleifur K Karlsson	Hóli	Norðausturdeild
60615	Karl Björnsson	Veisu	Norðausturdeild
68118	Hildigunnur Jónsdóttir	Lyngbrekku	Norðausturdeild
68408	Öxará rekstrarfélag ehf. / Dagný og Þórir	Öxará	Norðausturdeild
68596	Félagsbúið Laxamýri	Laxamýri	Norðausturdeild
68620	Steinþór Heiðarsson	Ytri-Tungu 1	Norðausturdeild
	Fjöldi:	40	

Reglur um verðlaunaveitingu fyrir mjólk í 1. flokki A eru þessar:

Verðlaun fá þeir innleggjendur sem lögðu inn mjólk í 1. flokki A í öllum mánuðum ársins auk þess sem:

- Hámark frumtölu í mánuðinum sé 200 þúsund frumur/ml eða lægra - mælt og reiknað sem faldmeðaltal
- Hámark líftölu í mánuðinum sé 20.000 ein/ml, mælt og reiknað sem beint meðaltal mánaðarins
- Hámark frírra fitusýra sé 0,9 mmol/l, reiknað sem faldmeðaltal mánaðar

# Mjólkursamsalan ehf. 2025



Aftari röð frá vinstri: Sigurjón Rúnar Rafnsson, Ágúst Guðjónsson, Björgvin R. Gunnarsson, G. Ómar Helgason.  
Fremri röð frá vinstri: Ásvaldur Ævar Þormóðsson, Magðalena Jónsdóttir, Þórunn Andrésdóttir, Pálmi Vilhjálmsson og Elín M. Stefánsdóttir.  
Á myndina vantar Þórólf Gíslason.

**Stjórn Mjólkursamsölunnar skipa**  
Elín Margrét Stefánsdóttir, formaður  
Þórólfur Gíslason, varaformaður  
Ágúst Guðjónsson, meðstjórnandi  
Þórunn Andrésdóttir, meðstjórnandi  
Ásvaldur Þormóðsson, meðstjórnandi

**Varamenn**  
Björgvin R. Gunnarsson  
Magðalena Jónsdóttir  
G. Ómar Helgason  
Sif Jónsdóttir  
Sigurjón Rúnar Rafnsson

**Forstjóri**  
Pálmi Vilhjálmsson

## Rekstur

Rekstrartekjur Mjólkursamsölunnar ehf. námu 45,1 milljörðum á árinu 2025, samanborið við 41,9 milljarða árið 2024. Vöxtur milli ára nam því 7,63%. Sala innanlands jókst að verðmæti um 2,5 milljarða og útflutningur sem jókst verulega á árinu eða um 31% og er orðið 6,45% af heildartekjum ársins 2025. Heildarverðmæti útflutnings nam um 2.900 milljónum kr. og jukust útflutningstekjur um 700 milljónir á árinu. Innanlandssala á árinu 2025 á viðbiti nam um 2.548 tonnum, 6.452 tonnum af ostum og um 1.314 tonnum af dufti. Sala á skyrvörum nam um 3.870 tonnum og sala ferskra og sýrðra mjólkurvara annarra um 41,9 milljónum lítra.

Rekstrarhagnaður fyrir afskriftir og fjármagnsliði varð rúmir 2,5 milljarðar sem var um 500 milljón kr. hækkun milli ára. Fjármagnskostnaður lækkaði á árinu og afskriftir hækkuðu á árinu vegna aukinna fjárfestinga. Niðurstaða rekstrar eftir skatta var hagnaður upp á 5,4 milljónir króna sem veruleg bæting rekstrarniðurstöðu milli ára.

Eignarhald Mjólkursamsölunnar ehf. er óbreytt, Auðhumla 80% og Kaupfélag Skagfirðinga 20%.

Heildareignir Mjólkursamsölunnar ehf. voru 23 milljarðar í lok árs 2025 og eigið fé félagsins var 8,7 milljarðar. Eiginfjárlutfall er því 36,5% og lækkar örlítið milli ára.

Stöðugildi á árinu voru 463 og fjölgaði um 2,9% milli ára. Starfsemi Mjólkursamsölunnar fer fram á Sel-fossi, Egilsstöðum, Akureyri, Búðardal og Reykjavík.

Rekstur Mjólkursamsölunnar hefur vaxið stöðugt undanfarin ár. Viðsnúningur varð í rekstrinum á árinu 2025, rekstrinum snúði í hagnað úr tapi árið 2024. Háar vaxtagreiðslur skýra að stórum hluta rekstrartap ársins 2024 og hafa vaxtagreiðslur einnig veruleg áhrif á rekstrarniðurstöðu ársins 2025. Á árinu var stigið stórt skref í endurskipulagningu fjárhags Mjólkursamsölunnar, lánasafnið var endurskipulagt með nýjum viðskiptabanka og er unnið að því að skipuleggja lánasafn félagsins til framtíðar. Við þá vinnu verður haft að leiðarljósi að halda sem mestu rekstrarfé inni í Mjólkursamsölnni sem nýtt verður til fjárfestinga.

Mjólkursamsalan býr yfir traustu og reynslumiklu starfsfólki. Margir starfsmenn hafa langan starfsaldur hjá félaginu og hefur þekking og fagmennska safnast fyrir hjá mörgum okkar starfsmanna. Starfsfólk Mjólkursamsölunnar fær þakkir fyrir sitt framlag á árinu.

# Ísey útflutningur ehf.

Rekstrarárið 2025



Árið 2025 var farsælt í rekstri Ísey útflutnings ehf. (Ísey) og markaði tímamót í áframhaldandi uppbyggingu félagsins á erlendum mörkuðum. Starfsemi fyrirtækisins hélt áfram að styrkjast með aukinni eftirspurn og vaxandi markaðshlutdeild víða um heim þar sem vitund neytenda um íslenskt skyr heldur áfram að aukast.

Tekjur félagsins námu 4.813 milljónum króna vegna ársins 2025. Rekstrarkostnaður nam 4.430 milljónum á árinu 2025, rekstrarhagnaður nam 384 milljónum króna og hagnaður fyrir skatta var 309 milljónir króna. Mikil aukning var á öllum helstu mörkuðum félagsins milli árunna 2024 og 2025 og var selt magn í Evrópu á Ísey vörum um 15.700 tonn árið 2025, sem er tæplega 40% aukning frá árinu áður.

Áfram hefur verið unnið að endurskipulagningu á starfsemi félagsins í Evrópu sem og í Asíu. Markmiðið er sem áður, að komast nær viðskiptavinum og virkja betur þann slagkraft sem vörumerkið Ísey Skyr hefur á erlendum mörkuðum.

Við bættum við eignarhlut Ísey í Skyr (Wales) og samkomulag náðist um kaup Ísey á starfseminni í Finnlandi og í Hollandi. Gengið verður frá formlegri skjalagerð hvað þetta varðar á fyrri helmingi ársins 2026. Ísey Asia var stofnað á grunni Skyr Hong Kong og breyting varð á hluthafahópnum á sama tíma. Nýr framkvæmdastjóri, Justin Yang, tók við keflinu og kom sjálfur inn í hluthafahópin á þeim tíma. Ísey er um 24% hluthafi í Ísey Asia en KS heldur þar á stærsta eignarhlutum eftir að hafa leitt og kostað frumkvöðlastarfið á þessu markaðssvæði undanfarin ár.

Á árinu 2025 var gengið frá framleiðslusamningi við nýjan og öflugan aðila, Finnis Food Factory (FFF) í Finnlandi. Þessir aðilar eru að endurgera stóra verksmiðju í Kuovola (um 140 km frá Helsinki) sem mun ná framleiðslugetu á skyri upp á um 15-20.000 tonn þegar framkvæmdum er lokið. Stefnt er að því að hefja framleiðslu á Ísey vörum hjá FFF um næstu áramót. Þá var gengið frá endurnýjum á framleiðslusamningi við Thise í Danmörku á síðasta ári og í kjölfarið mun Thise bæta við framleiðslugetu sína vegna Ísey. Það ferli er þegar hafið með nýjum búnaði og viðbyggingum á svæðinu.

Áherslan fram undan hjá Ísey er að efla vörumerkið og tryggja að gæði og uppruni vörunnar séu skýr í huga neytenda. Ísey hélt áfram að vinna náði með samstarfsaðilum sínum erlendis, en lykiltríðin eru að tryggja stöðuga afhendingu, góða þjónustu og aðlögun að mismunandi kröfum markaða. Einnig var unnið að þróun nýrra vara og umbótum á umbúðum með sjálfbærni að leiðarljósi.

Starfsfólk Ísey, heima og erlendis, á stóran þátt í góðum árangri síðasta árs. Metnaður, fagmennska og samheldni hafa verið lykilþættir í því að ná settum markmiðum og bregðast við þeim áskorunum sem fylgja alþjóðlegum viðskiptum.

Horfur fyrir árið 2026 eru jákvæðar. Fyrirtækið mun halda áfram að byggja á þeim trausta grunni sem lagður hefur verið, með áframhaldandi áherslu á vöxt, nýsköpun og sjálfbærni. Með sterkri stöðu á mörkuðum og aukinni eftirspurn eftir heilnæmum mjólkurvörum er Ísey vel í stakk búið til frekari sóknar á komandi árum.

Á heildina litið var árið 2025 eitt það árangursríkasta í sögu félagsins og gefur skýra vísbendingu um bjarta framtíð.



Guðjón Auðunsson  
framkvæmdastjóri

## Stjórn Ísey útflutningur ehf.

Ágúst Guðjónsson, stjórnarformaður  
Elín Margrét Stefánsdóttir  
Jóhannes Hr. Símonarson  
Sigurjón Rúnar Rafnsson

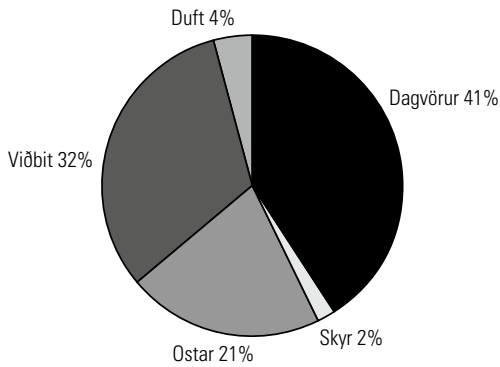
## Endurskoðendur

Deloitte ehf.

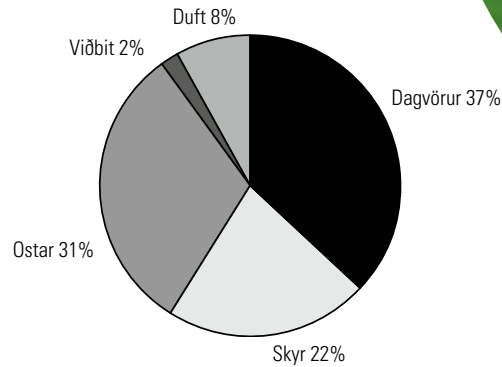
# Tölulegar upplýsingar



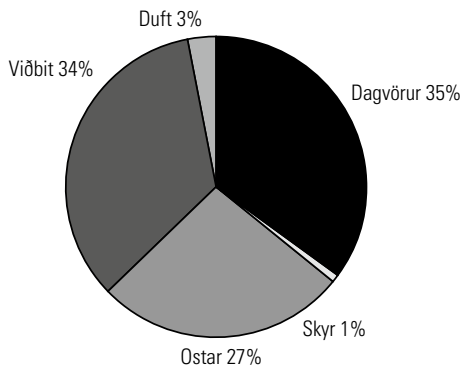
Ráðstöfun mjólkur hjá MS árið 2025 umreiknað í lítra m.v. fitu



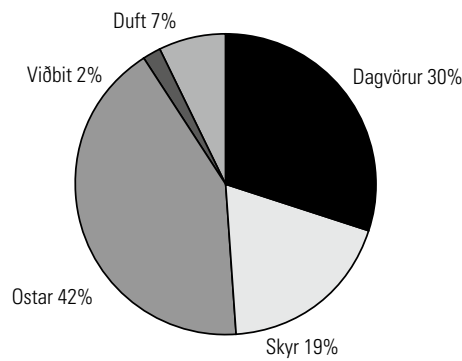
Ráðstöfun mjólkur hjá MS árið 2025 umreiknað í lítra m.v. prótein



Ráðstöfun mjólkur hjá MS og KS árið 2025 umreiknað í lítra m.v. fitu



Ráðstöfun mjólkur hjá MS og KS árið 2025 umreiknað í lítra m.v. prótein



## Mjólkurinnlegg hjá Auðhumla

Árið 2025	Árið 2024	Breyting 2025-2024	
		Lítrar	Hlutfall
11.258.376	11.192.842	65.534	0,59%
10.564.645	10.842.493	-277.848	-2,56%
11.935.312	11.696.177	239.135	2,04%
12.050.452	12.291.585	-241.133	-1,96%
12.526.212	12.634.178	-107.966	-0,85%
12.165.580	11.444.718	720.862	6,30%
12.022.056	12.218.834	-196.778	-1,61%
11.171.132	11.077.787	93.345	0,84%
11.162.675	10.266.611	896.064	8,73%
10.891.462	10.372.677	518.785	5,00%
10.146.669	10.154.617	-7.948	-0,08%
11.693.639	10.876.674	816.965	7,51%
137.588.210	135.069.193	2.519.017	1,86%

## Heildarmjólkurinnlegg á landinu

Árið 2025	Árið 2024	Breyting 2025-2024	
		Lítrar	Hlutfall
12.798.796	12.642.316	156.480	1,24%
12.003.940	12.320.578	-316.638	-2,57%
13.521.948	13.257.361	264.587	2,00%
13.697.567	13.917.318	-219.751	-1,58%
14.261.487	14.321.212	-59.725	-0,42%
13.820.364	13.043.532	776.832	5,96%
13.742.507	13.926.189	-183.682	-1,32%
12.766.857	12.656.736	110.121	0,87%
12.778.814	11.682.227	1.096.587	9,39%
12.441.147	11.866.300	574.847	4,84%
11.586.857	11.562.278	24.579	0,21%
13.347.102	12.363.398	983.704	7,96%
156.767.386	153.559.445	3.207.941	2,09%

# Tölulegar upplýsingar



## Innvigtun mjólkur innan og utan greiðslumarks verðlagsárið 2025

Skýringar	Innvigtað innan gr.marks	Innvigtað umfram samning	Innvigtuð mjólk alls:
Auðhumla svf.	132.853.611	4.734.599	137.588.210
Mjólkursamlag KS	19.012.883	166.223	19.179.106
Heimavinnsla	133.503	0	133.503
Samtals	152.000.000	4.900.822	156.900.819


Heimild: Matvælaráðuneytið og aðildarfélag SAM

## Fjöldi innleggjenda í árslok í deildum 2025 og 2024

Nafn deildar	31/12 2025	31/12 2024	Mismunur
Austurlandsdeild	17	17	0
A-Skaftafellsdeild	6	6	0
V-Skaftafellsdeild	17	17	0
Eyjafjalladeild	14	14	0
Landeyjadeild	23	23	0
Fljótshlíðar-, Hvals- og Rangárvalladeild	11	11	0
Holta-, Landmanna-, Ása- og Djúpardeild	11	14	-3
Uppsveitadeild	56	56	0
Flóa- og Ölfusdeild	32	32	0
Vesturlandsdeild	55	56	-1
Breiðafjarðardeild	17	19	-2
Vestur-Húnaþingsdeild	15	15	0
Austur-Húnaþingsdeild	20	21	-1
Norðausturdeild	112	114	-2
Alls Auðhumla	406	415	-9

## Fitu- og prótein innihald mjólkur eftir deildum (meðaltal)

Heiti deildar:	Meðal- fita 2025	Meðal- fita 2024	Meðal prótein 2025	Meðal prótein 2024
Austurlandsdeild	4,20	4,21	3,41	3,42
A-Skaftafellsdeild	4,26	4,28	3,39	3,36
V-Skaftafellsdeild	4,22	4,22	3,34	3,34
Eyjafjalladeild	4,27	4,22	3,41	3,37
Landeyjadeild	4,15	4,16	3,32	3,31
Fljótshlíðar-, Hvals- og Rangárvalladeild	4,20	4,23	3,28	3,29
Holta-, Landmanna-, Ása- og Djúpardeild	4,22	4,22	3,37	3,39
Uppsveitadeild	4,25	4,24	3,36	3,36
Flóa- og Ölfusdeild	4,25	4,22	3,33	3,34
Vesturlandsdeild	4,23	4,23	3,33	3,34
Breiðafjarðardeild	4,23	4,22	3,36	3,36
Vestur-Húnaþingsdeild	4,24	4,24	3,35	3,34
Austur-Húnaþingsdeild	4,17	4,19	3,32	3,32
Norðausturdeild	4,20	4,23	3,38	3,41
Auðhumla	4,22	4,22	3,36	3,36



**Auðhumla svf.  
Samstæðuársreikningur  
2025**

# Áritun óháðra endurskoðenda

Til stjórnar og félagsaðila Auðhumlu svf.

---

## Álit

Við höfum endurskoðað meðfylgjandi samstæðuársreikning Auðhumlu svf. fyrir árið 2025. Samstæðuársreikningurinn hefur að geyma skýrslu stjórnar, rekstrarreikning, efnahagsreikning, yfirlit um sjóðstreymi, upplýsingar um mikilvægar reikningskilaaðferðir og aðrar skýringar.

Það er álit okkar að samstæðuársreikningurinn gefi glögga mynd af afkomu samstæðunnar á árinu 2025, efnahag hennar 31. desember 2025 og breytingu á handbæru fé á árinu 2025, í samræmi við lög um ársreikninga.

## Grundvöllur fyrir álit

Endurskoðað var í samræmi við alþjóðlega endurskoðunarstaðla. Ábyrgð okkar samkvæmt þeim stöðlum er nánar lýst í kaflanum um ábyrgð endurskoðanda hér að neðan. Við erum óháð Auðhumlu svf. í samræmi við alþjóðlegar siðareglur sem og aðrar siðareglur sem eru viðeigandi við endurskoðun á Íslandi, og höfum við uppfyllt ákvæði þeirra reglna. Við teljum að við endurskoðunina höfum við aflað nægilegra og viðeigandi gagna til að byggja álit okkar á.

## Aðrar upplýsingar

Stjórn og framkvæmdastjóri bera ábyrgð á öðrum upplýsingum. Aðrar upplýsingar innifela ófjárhagslega upplýsingagjöf í viðauka með samstæðuársreikning sem við fengum fyrir áritunardag og ársskýrslu Auðhumlu svf. að undanskildum samstæðuársreikningnum og áritun okkar á hann, sem við gerum ráð fyrir að fá eftir áritunardag.

„Álit okkar á samstæðuársreikningnum nær ekki yfir aðrar upplýsingar og við ályktum hvorki um, né veitum staðfestingu á efni þeirra.“

„Í tengslum við endurskoðun okkar berum við ábyrgð á að lesa framangreindar aðrar upplýsingar og skoða hvort þær séu í verulegu ósamræmi við samstæðuársreikninginn eða þekkingu okkar sem við höfum aflað við

endurskoðunina eða virðast að öðru leyti innifela verulegar skekkjur. Ef við komumst að þeirri niðurstöðu, byggð á þeirri vinnu sem við höfum framkvæmt, að það séu verulegar skekkjur í öðrum upplýsingum ber okkur að skýra frá því. Það er ekkert sem við þurfum að skýra frá hvað þetta varðar.“

## Ábyrgð stjórnar og framkvæmdastjóra á ársreikningnum

Stjórn og framkvæmdastjóri eru ábyrg fyrir gerð og framsetningu samstæðuársreikningsins í samræmi við lög um ársreikninga. Stjórn og framkvæmdastjóri eru einnig ábyrg fyrir því innra eftirliti sem nauðsynlegt er varðandi gerð og framsetningu samstæðuársreikningsins, þannig að hann sé án verulegra annmarka, hvort sem er vegna sviksemi eða mistaka.

Við gerð samstæðuársreikningsins eru stjórn og framkvæmdastjóri ábyrg fyrir því að meta rekstrarhæfi Auðhumlu svf. Ef við á, skulu stjórn og framkvæmdastjóri setja fram viðeigandi skýringar um rekstrarhæfi og hvers vegna þau ákváðu að beita forsendunni um rekstrarhæfi við gerð og framsetningu samstæðuársreikningsins, nema stjórn og framkvæmdastjóri hafi ákveðið að leysa félagið upp eða hætta starfsemi, eða hafi enga aðra raunhæfa möguleika en að gera það.

Stjórn skal hafa eftirlit með gerð og framsetningu samstæðuársreikningsins.

## Ábyrgð endurskoðanda á endurskoðun ársreikningsins

Markmið okkar er að afla nægjanlegrar vissu um að samstæðuársreikningurinn sé án verulegra annmarka, hvort sem er af völdum sviksemi eða mistaka og að gefa út áritun sem felur í sér álit okkar.

Nægjanlega víska er þó ekki trygging þess að endurskoðun framkvæmd í samræmi við alþjóðlega endurskoðunarstaðla muni uppgötva allar verulegar skekkjur séu þær til staðar. Skekkjur geta orðið vegna mistaka eða sviksemi og eru álitnar verulegar ef þær gætu haft áhrif á fjárhagslega ákvarðanatöku notenda samstæðuársreikningsins, einar og sér eða samanlagðar.

Endurskoðun okkar í samræmi við alþjóðlega endurskoðunarstaðla byggir á faglegri dómgreind og beitum við gagnrýnni hugsun við endurskoðunina. Við framkvæmum einnig eftirfarandi:

- Greinum og metum hættuna á verulegri skekkju í samstæðuársreikningnum, hvort sem er vegna mistaka eða sviksemi, hönnum og framkvæmum endurskoðunaraðgerðir til að bregðast við þeim hættum og öflum endurskoðunargagna sem eru nægjanleg og viðeigandi til að byggja álit okkar á. Hættan á að uppgötva ekki verulega skekkju vegna sviksemi er meiri en að uppgötva ekki skekkju vegna mistaka, þar sem sviksemi getur falið í sér samsæri, skjalafals, misvísandi framsetningu samstæðuársreiknings, að einhverju sé viljandi sleppt eða að farið sé framhjá innri eftirlitsaðgerðum.
- Öflum skilnings á innra eftirliti, sem snertir endurskoðunina, í þeim tilgangi að hanna viðeigandi endurskoðunaraðgerðir, en ekki í þeim tilgangi að veita álit á virkni innra eftirlits félagsins.
- Metum hvort reikningsskilaaðferðir sem notaðar eru, og tengdar skýringar, séu viðeigandi og hvort reikningshaldslegt mat stjórnenda sé raunhæft.

- Ályktum um notkun stjórnenda á forsendunni um rekstrarhæfi og metum á grundvelli endurskoðunarinnar hvort verulegur vafi leiki á rekstrarhæfi eða hvort aðstæður séu til staðar sem gætu valdið verulegum efasemdum um rekstrarhæfi. Ef við teljum að verulegur vafi leiki á rekstrarhæfi ber okkur að vekja sérstaka athygli á viðeigandi skýringum samstæðuársreikningsins í áritun okkar. Ef slíkar skýringar eru ófullnægjandi þurfum við að víkja frá fyrirvaralausri áritun. Niðurstaða okkar byggir á endurskoðunargögnum sem aflað er fram að dagsetningu áritunar okkar. Engu að síður geta atburðir eða aðstæður í framtíðinni valdið óvissu um rekstrarhæfi samstæðunnar.
- Metum í heild sinni hvort samstæðuársreikningurinn gefi glögga mynd af undirliggjandi viðskiptum og atburðum, metum framsetningu, uppbyggingu, innihald og þar með talið skýringar við ársreikninginn með tilliti til glöggrar myndar.
- Öflum fullnægjandi endurskoðunargagna vegna fjárhagsupplýsinga eininga innan samstæðunnar, til að geta látið í ljós álit á samstæðuársreikningi. Við erum ábyrg fyrir skipulagi, umsjón og framgangi endurskoðunar samstæðunnar. Við berum ein ábyrgð á álitum okkar.

Okkur ber skylda til að upplýsa stjórn meðal annars um áætlað umfang og tímasetningu endurskoðunarinnar og veruleg atriði sem komu upp í endurskoðun okkar, þar á meðal verulega annmarka á innra eftirlit sem komu fram í endurskoðuninni, ef við á.

Kópavogi, 9. apríl 2026

#### **Deloitte ehf.**

Benóní Torfi Eggertsson  
endurskoðandi

Guðmundur Örn Árnason  
endurskoðandi

#### **Kjörnir skoðunarmenn**

Við undirritaðir, kjörnir skoðunarmenn Auðhumla svf., höfum farið yfir samstæðuársreikning þennan.

Við teljum að hann sé í samræmi við ákvæði laga og samþykta félagsins og leggjum til að hann verði samþykktur.

Haraldur Einarsson

Baldur Helgi Benjaminsson

# Skýrsla stjórnar og framkvæmdastjóra

Samstæðuársreikningur Auðhumlu svf. fyrir árið 2025 er gerður í samræmi við lög um ársreikninga.

Tilgangur félagsins skv. samþykktum er að taka á móti mjólk frá félagsmönnum, breyta henni í söluhæfa vöru, dreifa henni og selja fyrir sem best verð. Þá er félaginu heimilt að reka aðra starfsemi, sem gæti dregið úr rekstrarkostnaði félagsins og verið til hagræðis og styrktar fyrir félagið og félagsaðila.

Dótturfélög Auðhumlu eru fimmtán talsins. Mjólkursamsalan ehf. sem er framleiðslufyrirtæki, sem vinnur úr hrámmjólk drykkjarmjólk, osta, skyr og fleiri mjólkurvörur. MS eignarhald ehf. heldur utan um eignarhald á Icelandic Provisions Inc. Ísey útflutningur ehf. lætur framleiða skyr í Danmörku undir vörumerkinu Ísey skyr og selur til Finnlands, Frakklands og Hollands auk þess að selja einkaleyfi á framleiðsluvörum félagsins. Bitruháls ehf. starfrækir sjálfvirka bílþvottastöð fyrir stærra bíla í eigu Mjólkursamsölu ehf. Í Mjólkurbúi Flóamanna ehf., Norðurmjólk ehf., Osta- og smjörstöð ehf. og Ísey Skyr UK er engin starfsemi á árinu 2025. Ísey Skyr Bar ehf. sér um rekstur á skyr safninu Skyrlandi í Mjólkurbúinu Selfossi ásamt því að reka skyrbar í sama húsnæði, að auki sér félagið um að innheimta tekjur vegna einkaleyfis um Ísey skyr bari á Íslandi. Skyr Wales Ltd. framleiðir skyr fyrir Bretlandsmarkað í gegnum verksmiðju í Wales. Skyrheimar ehf. heldur utan um eignarhald á safninu Skyrlandi sem Ísey Skyr Bar ehf. rekur. Að auki á Ísey útflutningur ehf. dótturfélögin ISEY Import B.V. og ISEY Europe B.V. en engin starfsemi er í félögum á árinu 2025. Á árinu bættust við tvö dótturfélög, ÍSEY Holding ehf. og Nordic Nutrition France SAS, en engin starfsemi var á árinu 2025 í ÍSEY Holding ehf. en Nordic Nutrition France SAS er sölu- og markaðsfyrirtæki í Frakklandi.

## Starfsemin á árinu og framtíðarhorfur

	2025	2024
Rekstrartekjur samstæðunnar námu	53.835.903	48.826.072
Hagnaður, (tap) samstæðunnar nam	246.698	(44.288)
Fjöldi ársverka nam	486	465
	<b>31.12.2025</b>	<b>31.12.2024</b>
Eignir samstæðunnar námu	34.644.484	31.441.310
Bókfært eigið fé nam	16.279.096	15.705.015
Inneign í stofnsjóði nam	1.966.847	1.996.454
Eiginfjárlutfall samstæðunnar nam	47,0%	50,0%

Rekstrartekjur samstæðunnar hækkuðu um 4.985 milljónir króna milli ára eða um 10,2%. Þessi hækkan er tilkomin vegna verðhækkana og söluaukningar bæði á innanlandsmarkaði og erlendis. Afkoma samstæðunnar batnaði á milli ára en samstæðan er að skila 246,7 milljóna króna hagnaði á árinu 2025 en á árinu 2024 var tap upp á 44,3 milljónir króna. Stjórnendur samstæðunnar vinna stöðugt að því að bæta rekstur samstæðunnar með því að hagræða og lækka kostnað hjá samstæðunnar eins og kostur er og munu halda áfram á þeirri vegferð til framtíðar. Stjórnendur samstæðunnar reikna með að starfsemi félagsins muni ekki breytast verulega að umfangi á næstu árum.

## Þróun á fjárhagslegri stöðu samstæðunnar

Lausafjárstaða samstæðunnar jókst á milli ára um 201,7 milljónir króna, fjármagnsgjöld lækkuðu um 124 milljónir króna á milli ára og tók samstæðan ný lán fyrir um 8.100 milljónir króna en greiddi upp lán og yfirdrátt fyrir um 6.279 milljónir króna. Mjólkursamsalan ehf. undirbýr miklar fjárfestingar en á Selfossi er hönnun á nýju húsnæði fyrir stoðkerfi og viðbyggingu að Austurvegi fyrir vinnslusali á loka metrunum og samþykkti stjórn félagsins kostnaðaráætlun á því verkefni í janúar en að auki er stefnt á að endurnýja tæki til framleiðslu á undanrennudufti á Selfossi. Á Akureyri er hafin undirbúningur að stækkun húsnæðis félagsins.

## Meginmarkmið og stefna við áhættustýringu

Samstæðan stýrir fjármagni sínu þannig að það viðhaldi rekstrarhæfi sínu á sama tíma og það hámarkar arðsemi hagaðila með sem bestu jafnvægi á

milli skulda og eigin fjár. Stjórnendur samstæðunnar fylgjast með og greina fjárhagslegar áhættur í rekstri. Aðferðir vegna áhættustýringar eru yfirfarnar reglulega til að greina breytingar á markaði og starfsemi samstæðunnar. Nánari upplýsinga um fjármálagerninga og þá fjárhagslegu áhættu sem samstæðan býr við má finna í skýringu nr. 19.

## Stofnsjóður og eigendur

Í lok árs er fjöldi félagsaðila 450 í stofnsjóði en þeir voru 460 í upphafi árs. Enginn stofnsjóðseigandi á yfir 10% af stofnsjóði. Tillag ársins frá félagsaðilum nemur 79,2 milljónum króna. Úr stofnsjóði voru greiddar 148,9 milljónir króna.

## Tillaga til aðalfundar

Stjórn Auðhumlu svf. leggur til að reiknaðir verði 4,5% vextir á höfuðstól stofnsjóðs miðað við stöðu hans í árslok 2025, en vísar að öðru leyti í ársreikninginn um breytingar á eigin fé félagsins og ráðstöfun hagnaðar.

## Stjórn félagsins

Stjórn félagsins skal skipuð sjö aðalmönnum og skulu þeir kosnir á aðalfundi úr hópi félagsmanna til eins árs í senn. Í aðalstjórn skal hlutfall hvors kyns fyrir sig ekki vera lægra en 40%. Í stjórn Auðhumlu svf., sitja þrjár konur og fjórir karlmenn og uppfyllir því skilyrði um kynjahlutföll skv. 9. gr. samþykpta félagsins.

## Góðir stjórnarhættir

Stjórn Auðhumlu svf. hefur sett sér starfsreglur þar sem valdsvið hennar er skilgreint og verksvið sett fram. Auðhumla svf. hefur sett fram upplýsingar um stjórnarhætti í samræmi við leiðbeiningar um stjórnarhætti fyrirtækja sem gefnar eru út af Viðskiptaráði Íslands, Nasdaq Iceland og Samtökum atvinnulífsins. Félagið fylgir ekki að öllu leyti leiðbeiningum um stjórnarhætti fyrirtækja þar sem þeim er ætlaðar einungum tengdum almannahagsmunum. Upplýsingar um stjórnarhætti er hægt að nálgast á heimasíðu félagsins.

## Ófjárhagsleg upplýsingagjöf

Í samræmi við lög um ársreikninga birtir félagið upplýsingar sem nauðsynlegar eru til að leggja mat á þróun, umfang, stöðu og áhrif félagsins í tengslum við umhverfis-, félags- og starfsmannamál. Jafnframt er gerð grein fyrir stefnu félagsins í mannréttindarmálum ásamt öðru. Framangreindar upplýsingar eru settar fram í viðauka við ársreikning félagsins.

## Yfirlýsing stjórnar og framkvæmdastjóra

Að álitni stjórnar og framkvæmdastjóra Auðhumlu svf. koma fram í samstæðuársreikningi þessum allar upplýsingar sem nauðsynlegar eru til að glöggva sig á stöðu samstæðunnar í árslok, rekstrarárangri ársins, fjárhagslegri þróun á árinu og helstu áhættu- og óvissuþáttum sem samstæðan stendur frammi fyrir.

Stjórn og framkvæmdastjóri Auðhumlu svf. staðfestir hér með samstæðuársreikning félagsins með undirritun sinni.

Reykjavík, 9. apríl 2026

## Í stjórn

Ágúst Guðjónsson  
stjórnarformaður

Þórunn Andrésdóttir  
Ásvaldur Þormóðsson  
Elín M. Stefánsdóttir

G. Ómar Helgason  
Björgvin R. Gunnarsson  
Magðalena Jónsdóttir

## Framkvæmdastjóri

Jóhannes Hr. Símonarson

# Rekstrarreikningur ársins 2025

	Skýr.	2025	2024
Rekstrartekjur .....		53.835.903	48.850.778
Aðrar tekjur .....		1.362.099	1.419.906
Kostnaðarverð seldra vara .....		(38.935.964)	(35.997.055)
Laun og annar starfsmannakostnaður .....	5	(7.439.750)	(6.701.913)
Annar rekstrarkostnaður .....		(5.546.150)	(4.788.673)
<b>Rekstrarhagnaður fyrir afskriftir</b>		3.276.138	2.783.043
Afskriftir fastafjármuna .....	11	(1.991.584)	(1.805.298)
<b>Rekstrarhagnaður</b>		1.284.554	977.745
Fjármunatekjur .....		30.014	49.953
Fjármagnsgjöld .....		(969.516)	(1.093.549)
Gengismunur .....		(5.777)	9.157
	7	(945.279)	(1.034.439)
Áhrif hlutdeildarféлага .....	13	(12.901)	21.820
<b>Hagnaður (tap) fyrir skatta</b>		326.374	(34.874)
Tekjuskattur .....	8	(79.676)	(9.414)
<b>Hagnaður (tap) ársins</b>		246.698	(44.288)
<b>Hagnaður (tap) ársins sem tilheyrir:</b>			
Hlutdeild minnihluta .....		52.771	(13.152)
Hlutdeild Auðhumla svf. ....		193.927	(31.136)

# Efnahagsreikningur

31. desember 2025

<b>Eignir</b>	<b>Skýr.</b>	<b>31.12.2025</b>	<b>31.12.2024</b>
<b>Fastafjármunir</b>			
Viðskiptavild .....	9	783.161	364.062
Aðrar óefnislegar eignir .....	10	29.031	40.346
Varanlegir rekstrarfjármunir .....	11	20.900.528	19.815.283
Eignarhlutar í hlutdeildarfélögum .....	13	406.730	421.368
Eignarhlutar í öðrum félögum .....	14	664.954	663.207
Skuldabréfaeign .....		3.944	7.668
		22.788.348	21.311.934
<b>Veltufjármunir</b>			
Vörubirgðir .....	15	5.855.216	5.283.603
Viðskiptakröfur .....		4.735.291	3.973.814
Næsta árs afborgun skuldabréfaeignar .....		5.111	4.928
Kröfur á tengda aðila .....	18	3.043	3.072
Aðrar skammtímakröfur .....		450.610	258.826
Handbært fé .....		806.865	605.134
		11.856.135	10.129.376
<b>Eignir</b>		34.644.484	31.441.310

# Efnahagsreikningur

31. desember 2025

<b>Eigið fé og skuldir</b>	<b>Skýr.</b>	<b>31.12.2025</b>	<b>31.12.2024</b>
<b>Eigið fé</b>			
Stofnsjóður .....		1.966.847	1.996.454
Lögbundinn varasjóður .....		393.014	383.318
Sérstakur endurmatsreikningur .....		4.963.881	4.683.877
Bundinn hlutdeildarreikningur .....		1.057.755	862.549
Þýðingarmunur .....		3.060	3.469
Óráðstafað eigið fé .....		5.979.144	5.915.616
Eigið fé meirihlutaeigenda .....		14.363.701	13.845.283
Hlutdeild minnihluta í eigin fé .....		1.915.395	1.859.732
<b>Eigið fé</b>		<b>16.279.096</b>	<b>15.705.015</b>
<b>Langtímaskuldir og skuldbindingar</b>			
Skuldir við lánastofnanir .....	16	2.613.077	4.682.609
Aðrar langtímaskuldir .....	16	314.619	391.667
Fjármögnunarleigusamningar .....		0	1.571.414
Tekjuskattsskuldbinding .....	17	1.862.485	1.783.514
		4.790.181	8.429.204
<b>Skammtímaskuldir</b>			
Viðskiptaskuldir .....		3.968.438	3.825.117
Skuldir við lánastofnanir .....		1.249.175	1.760.584
Næsta árs afborganir langtímaskulda .....	16	6.785.657	451.413
Næsta árs afborganir fjármögnunarleigusamninga .....		0	315.063
Ógreiddir reiknaðir skattar .....	8	91.712	93.497
Skuldir við tengda aðila .....	18	27.335	28.976
Skuldir við erlenda birgja vegna fjárfestinga .....		313.378	0
Aðrar skammtímaskuldir .....		1.139.513	832.440
		13.575.207	7.307.091
<b>Skuldir</b>		<b>18.365.388</b>	<b>15.736.295</b>
<b>Eigið fé og skuldir</b>		<b>34.644.484</b>	<b>31.441.310</b>

# Yfirlit um sjóðstreymi ársins 2025

	Skýr.	2025	2024
<b>Rekstrarhreyfingar</b>			
Rekstrarhagnaður .....		1.284.554	977.745
Afskriftir .....	6	1.991.584	1.805.298
Virðisryrning .....	9	0	4.891
Söluhagnaður fastafjármuna .....		(11.015)	(46.716)
Niðurfærsla skuldabréfaeignar, breyting .....		0	(8.000)
Veltufé frá rekstri án vaxta og skatta .....		3.265.123	2.733.218
Vörubirgðir (hækkun) .....		(524.816)	(154.086)
Aðrar rekstrartengdar eignir (hækkun), lækkun .....		(456.174)	232.845
Rekstrartengdar skuldir (lækkun), hækkun .....		(106.468)	270.757
Handbært fé frá rekstri án vaxta og skatta .....		2.177.665	3.082.734
Innborgaðir vextir og arður .....		33.750	45.728
Greiddir vextir .....		(983.755)	(1.026.673)
Greiddur tekjuskattur .....		(91.101)	(74.425)
		1.136.559	2.027.364
<b>Handbært fé frá rekstri</b>			
<b>Fjárfestingahreyfingar</b>			
Keyptir/seldir varanlegir rekstrarfjármunir .....	11	(2.173.468)	(1.780.173)
Afborganir skuldabréfa .....		3.542	11.225
Keyptir eignarhlutir í dótturfélögum .....		(513.631)	0
Keyptir eignarhlutir í hlutdeildarfélögum .....	13	(11)	(50.000)
		(2.683.568)	(1.818.948)
<b>Fjármögnunarhreyfingar</b>			
Greiddur arður .....		0	(200.000)
Afborganir langtímaskulda .....		(3.851.859)	(229.446)
Afborganir fjármögnunarleigusamninga .....		(1.886.478)	(199.041)
Nýjar langtímaskuldir .....		8.098.000	284.540
(Lækkun)/hækkun á skammtímask. við lánastofn. ....		(540.993)	572.934
Inntökugjald .....		255	323
Tillag í stofnsjóð .....		79.169	89.165
Útborgun úr stofnsjóði .....		(148.895)	(189.931)
		1.749.200	128.543
Hækkun handbærs fjár .....		202.191	336.960
Handbært fé í upphafi árs .....		605.134	253.155
Handbært fé - nýtt dótturfélag .....		3.846	16.641
Áhrif gengisbreytinga á handbært fé .....		(4.305)	(1.623)
Handbært fé í lok árs .....		806.865	605.134

# Yfirlit um eigið fé 2025

	Stofnsjóður	Annað bundið eigið fé	Óráðstafað eigið fé	Hlutdeild minnihluta	Samtals eigið fé
Eigið fé 1.1.2024 .....	1.950.679	5.863.503	5.881.874	1.927.957	15.624.013
Lr. vegna afkomu DF f.f. ári .....			(22.424)	(14.949)	(37.373)
Tillag í stofnsjóð .....	89.165				89.165
Útborgun úr stofnsjóði .....	(189.931)				(189.931)
Inntökugjald .....	240		83		323
Vextir af stofnsjóði .....	146.301		(146.301)		0
Tekjuskattsáhrif stofnsjóðsv. o.fl. ....			30.723		30.723
Endurmat fastafjármuna .....		400.303			400.303
Afskrift af endurmati .....		(98.212)	98.212		0
Fært af bundnu eigið fé .....		(232.585)	232.585		0
Þýðingarmunur .....		205		(124)	80
Greiddur arður .....			(160.000)	(40.000)	(200.000)
Tekjuskattsáhrif af greiddum arði .....			32.000		32.000
Tap ársins .....			(31.136)	(13.152)	(44.288)
Eigið fé 1.1.2025 .....	1.996.454	5.933.213	5.915.616	1.859.732	15.705.015
Hlutdeild minnihluta í Skyr Wales .....				2.943	2.943
Tillag í stofnsjóð .....	79.169				79.169
Útborgun úr stofnsjóði .....	(148.895)				(148.895)
Inntökugjald .....	190		65		255
Vextir af stofnsjóði .....	39.929		(39.929)		0
Tekjuskattsáhrif stofnsjóðsv. o.fl. ....			7.986		7.986
Endurmat fastafjármuna .....		386.385			386.385
Afskrift af endurmati .....		(106.382)	106.382		0
Fært á bundið eigið fé .....		195.206	(195.206)		0
Þýðingarmunur .....		(409)		(51)	(460)
Hagnaður ársins .....			193.927	52.771	246.698
Tillag í lögbundinn varasjóð .....		9.696	(9.696)		0
Eigið fé 31.12.2025 .....	1.966.847	6.417.711	5.979.144	1.915.395	16.279.096

Annað bundið eigið fé greinist þannig:

	Hlutdeildar- reikningur	Þýðingar- munur	Lögbundinn varasjóður	Endurmats- reikningur	Samtals annað bundið eigið fé
Eigið fé 1.1.2024 .....	1.095.134	3.264	383.318	4.381.787	5.863.503
Endurmat fastafjármuna .....				400.303	400.303
Afskrift af endurmati .....				(98.212)	(98.212)
Fært af bundnu eigið fé .....	(232.585)				(232.585)
Þýðingarmunur .....		205			205
Eigið fé 1.1.2025 .....	862.549	3.469	383.318	4.683.877	5.933.213
Endurmat fastafjármuna .....				386.385	386.385
Afskrift af endurmati .....				(106.382)	(106.382)
Fært á bundið eigið fé .....	195.206				195.206
Þýðingarmunur .....		(409)			(409)
Tillag í lögbundinn varasjóð .....			9.696		9.696
Eigið fé 31.12.2025 .....	1.057.755	3.060	393.014	4.963.881	6.417.711

Endurmatsreikningur er tilkominn vegna endurmats á fasteignum félagsins.

# Skýringar

## 1. Almennar upplýsingar

Auðhumla svf. er samvinnufélag og starfar á grundvelli laga nr. 22/1991 um samvinnufélög.

Auðhumla svf. er með heimilisfesti á Íslandi og er lögheimili félagsins að Austurvegi 65, 800 Selfossi.

Ársreikningur þessi hefur að geyma ársreikning félagsins og dótturfélaga þess, sem vísað er til í heild sem samstæðunnar. Upplýsingar um dótturfélögin eru sett fram í skýringu 12.

## 2. Grundvöllur reikningsskilanna

Samstæðuársreikningurinn er gerður í samræmi við lög um ársreikninga og settar reikningsskilareglur. Samstæðuársreikningurinn er gerður eftir kostnaðarverðsaðferð að því undanskildu að ákveðnar eignir og fjármálagerningar eru færðir á endurmetnu virði eða gangvirði, sjá nánar í skýringu 24 fyrir reikningsskilaaðferðir. Samstæðuársreikningurinn er gerður í íslenskum krónum sem er starfrækslugjaldmiðill félagsins.

## 3. Mat og ákvarðanir

Við gerð samstæðuársreiknings þurfa stjórnendur, í samræmi við lög um ársreikninga, að taka ákvarðanir, meta og draga ályktanir sem hafa áhrif á eignir og skuldir á reikningsskiladegi, upplýsingar í skýringum og tekjur og gjöld. Við mat og ályktanir er byggt á reynslu og ýmsum öðrum þáttum sem taldir eru við eigandi og mynda grundvöll þeirra ákvarðana sem teknar eru um bókfært verð eigna og skulda sem ekki liggur fyrir með öðrum hætti.

Breytingar á reikningshaldslegu mati eru færðar á því tímabili sem þær eiga sér stað.

## 4. Rekstrartekjur

Rekstrartekjur samstæðunnar greinast þannig:

Sala innanlands .....  
Sala erlendis .....

2025	2024
44.307.238	41.774.082
9.528.665	7.076.696
53.835.903	48.850.778

## 5. Laun og annar starfsmannakostnaður

Laun .....  
Lífeyrissjóður .....  
Önnur launatengd gjöld .....  
Annar starfsmannakostnaður .....

2025	2024
5.998.987	5.407.348
754.089	688.936
510.227	470.497
176.447	135.131
7.439.750	6.701.913

Fjöldi ársverka .....

486	465
-----	-----

## 6. Afskriftir

Afskriftir greinast þannig:

Afskriftir varanlegra rekstrarfjármuna án endurmats .....  
Afskriftir af endurmati varanlegra rekstrarfjármuna .....  
Afskriftir viðskiptavildar og óefnislegra eigna .....

2025	2024
1.751.507	1.625.328
132.977	122.765
107.100	57.205
1.991.584	1.805.298

# Skýringar

## 7. Fjármunatekjur og fjármagnsgjöld

Fjármunatekjur greinast þannig:

Vaxtatekjur af bankareikningum .....
Vaxtatekjur og verðbætur af skuldabréfaeign .....
Arður af hlutabréfaeign .....
Vaxtatekjur af viðskiptakröfum .....
Aðrar vaxtatekjur .....

Fjármagnsgjöld greinast þannig:

Vaxtagjöld af skammtímaskuldum við lánastofnanir .....
Vaxtagjöld og verðbætur af langtímaskuldum .....
Vaxtagjöld af fjármögnunarleigusamningum .....
Önnur vaxtagjöld .....

Gengismunur greinist þannig:

Gengismunur

	2025	2024
	17.985	23.131
	1.920	1.904
	307	375
	9.539	11.955
	262	12.589
	30.014	49.953
	(228.694)	(205.334)
	(537.480)	(650.282)
	(168.234)	(198.888)
	(35.108)	(39.045)
	(969.516)	(1.093.549)
	(5.777)	9.157
	(5.777)	9.157
	(945.279)	(1.034.439)

## 8. Tekjuskattur

Tekjuskattur er reiknaður og færður í samstæðuársreikninginn og nemur gjaldfærð fjárhæð í rekstrarreikningi 79,7 milljónir króna (2024: 9,4 milljón). Tekjuskattur til greiðslu á árinu 2026 nemur 91,7 milljón króna (2025: 93,5 milljónir).

Virkur tekjuskattur greinist þannig:

Hagnaður fyrir skatta .....
Skatthlutfall .....
Breyting á tekjuskattshlutfalli .....
Skatteign ekki færð .....
Fenginn arður .....
Afskrift viðskiptavildar .....
Hlutdeild í afkomu hlutdeildarfélagi .....
Aðrir liðir .....

Tekjuskattur samkvæmt rekstrarreikning .....

2025		2024	
Fjárhæð	%	Fjárhæð	%
326.374		(34.874)	
(65.275)	(20,0%)	7.324	(21,0%)
0	0,0%	(6.339)	18,2%
(3.894)	(1,2%)	(4.796)	13,8%
61	0,0%	79	(0,2%)
(19.157)	(5,9%)	(9.637)	27,6%
(2.581)	(0,8%)	4.582	(13,1%)
11.169	3,4%	(625)	1,8%
(79.676)	(24,4%)	(9.414)	27,0%

# Skýringar

## 9. Viðskiptavild

Bókfært verð í ársbyrjun .....
Eignfært á árinu .....
Afskrifað á árinu .....
Virðisrymun .....
Fært á þýðingarmun meðal eigin fjár .....
Bókfært verð í árslok .....

2025	2024
364.062	415.191
516.250	0
(95.784)	(45.890)
0	(4.891)
(1.368)	(347)
<b>783.161</b>	<b>364.062</b>

Viðskiptavildin er tilkomin vegna kaupa samstæðunnar á meirihluta í félögunum Skey Wales Ltd., Ísey Skey Bar ehf., ISEY Import B.V, ISEY Europe B.V. og Nordic Nutrition France SAS og verður hún afskriftuð línulega á 10 árum.

## 10. Aðrar óefnislegar eignir

### Kostnaðarverð

Staða 1.1.2024 .....
Staða 1.1.2025 .....
Staða 31.12.2025 .....

Próunarkostnaður	Samtals
93.892	93.892
93.892	93.892
93.892	93.892

### Afskriftir

Staða 1.1.2024 .....
Afskrift ársins .....
Staða 1.1.2025 .....
Afskrift ársins .....
Staða 31.12.2025 .....

42.231	42.231
11.315	11.315
53.546	53.546
11.315	11.315
64.861	64.861

### Bókfært verð

Staða 1.1.2024 .....
Staða 1.1.2025 .....
Staða 31.12.2025 .....

51.661	51.661
40.346	40.346
29.031	29.031

Afskriftarhlutföll .....
--------------------------

20%	
-----	--

## 11. Varanlegir rekstrarfjármunir og afskriftir

	Fasteignir og lóðir	Bifreiðar og flutningatæki	Innréttingar og búnaður	Verksmiðju vélar og tæki	Samtals
<b>Kostnaðarverð</b>					
Staða 1.1.2024 .....	13.514.308	2.663.255	1.526.597	18.904.277	36.608.437
Sérstakt endurmat .....	500.378	0	0	0	500.378
Eignfært á árinu .....	125.033	368.661	159.070	1.654.037	2.306.801
Selt og aflagt á árinu .....	0	(261.687)	(23.545)	(652.918)	(938.150)
Þýðingarmunur .....	0	0	0	(171)	(171)
Staða 1.1.2025 .....	14.139.719	2.770.229	1.662.122	19.905.225	38.477.295
Nýtt DF: Nordic Nutrition .....	0	0	0	6.438	6.438
Sérstakt endurmat .....	482.981	0	0	0	482.981
Eignfært á árinu .....	186.625	181.473	315.604	1.822.118	2.505.819
Selt og aflagt á árinu .....	0	(136.481)	(350)	(14.567)	(151.398)
Þýðingarmunur .....	0	0	0	(14.731)	(14.731)
Staða 31.12.2025 .....	14.809.325	2.815.221	1.977.376	21.719.214	41.306.405
<b>Afskriftir</b>					
Staða 1.1.2024 .....	4.525.644	1.723.784	1.033.878	10.543.626	17.826.931
Afskrift ársins .....	243.174	238.915	116.632	1.149.373	1.748.093
Selt og aflagt á árinu .....	0	(235.711)	(23.545)	(652.918)	(912.174)
Þýðingarmunur .....	0	0	0	(838)	(838)
Staða 1.1.2025 .....	4.768.818	1.726.987	1.126.965	11.039.242	18.662.012
Nýtt DF: Nordic Nutrition .....	0	0	0	1.758	1.758
Afskrift ársins .....	258.218	226.367	134.567	1.265.332	1.884.484
Selt og aflagt á árinu .....	0	(124.351)	(140)	(14.567)	(139.058)
Þýðingarmunur .....	0	0	0	(3.319)	(3.319)
Staða 31.12.2025 .....	5.027.036	1.829.003	1.261.392	12.288.446	20.405.877
<b>Bókfært verð</b>					
Staða 1.1.2024 .....	8.988.664	939.471	492.719	8.360.652	18.781.506
Staða 1.1.2025 .....	9.370.901	1.043.242	535.157	8.865.983	19.815.283
Staða 31.12.2025 .....	9.782.289	986.218	715.984	9.430.768	20.900.528
<b>Bókfært verð án endurmats</b>					
Staða 1.1.2024 .....	3.511.430	939.471	492.719	8.360.652	13.304.272
Staða 1.1.2025 .....	3.516.055	1.043.242	535.157	8.865.983	13.960.437
Staða 31.12.2025 .....	3.577.438	986.218	715.984	9.430.768	14.710.408
Afskriftarhlutföll .....	2-6%	3-20%	5-33%	3-20%	

Fasteignir Auðhumla eru endurmetnar árlega í samræmi við lög um ársreikninga og byggir hið endurmetna verð á opinberu fasteignamati í árslok 2025 að teknu tilliti til hversu sérhæfðar eignirnar eru sem stjórnendur telja að endurspegli raunvirði eignanna. Matsbreytingin er færð til hækunar á eigninni, á sérstakan endurmatsreikning meðal eiginfjár og á tekjuskattskuldbindingu.

Fasteignamat og vátryggingamat eigna samstæðunnar í árslok:	Fasteignamat	Vátryggingamat
Fasteignir og lóðir .....	14.065.440	26.483.150
Vélar og tæki, eignatryggingar .....		34.066.400
Rekstrarstöðvunartrygging .....		15.990.520

## 12. Félög í samstæðu

### Eignarhlutar í dótturfélögum:

	Eignarhlutur	Meginstarfsemi
Mjólkursamsalan ehf., Bitruhálsi 1, Reykjavík	80,00%	Framleiðslufyrirtæki
Bitruháls ehf., Bitruhálsi 1, Reykjavík	100,00%	Pvottastöð
Mjólkurbú Flóamanna ehf., Austurvegi 65, Selossi	100,00%	Fasteignafélag
Norðurmjólk ehf., Austurvegi 65, Selfossi	100,00%	Engin starfsemi
Osta- og smjörnsalan ehf., Austurvegi 65, Selossi	100,00%	Engin starfsemi
Ísey útflytningur ehf., Bitruhálsi 1, Reykjavík	80,00%	Heildverslun með mjólkurafurðir
MS eignarhald ehf., Bitruhálsi 1, Reykjavík	80,00%	Eignarhaldsfélag
Ísey Skyr Bar ehf., Bitruhálsi 1, Reykjavík	80,00%	Sölustarfsemi
ÍSEY Holding ehf., Bitruhálsi 1, Reykjavík	80,00%	Eignarhaldsfélag
Skyrheimar ehf., Bitruhálsi 1, Reykjavík	80,00%	Eignarhaldsfélag
ISEY Skyr UK Ltd., Bretland	80,00%	Engin starfsemi
Skyr Wales Ltd., Bretland	72,00%	Framleiðslufyrirtæki
ISEY Import B.V., Holland	80,00%	Engin starfsemi
ISEY Europe B.V., Holland	80,00%	Engin starfsemi
Nordic Nutrition France SAS., Frakkland	80,00%	Sölu- og markaðsfyrirtæki

## 13. Eignarhlutar í hlutdeildarfélögum

### Eignarhlutar í hlutdeildarfélögum:

	Eignarhlutur	Nafnverð	Bókfært verð	Gangvirði
Íslenskar mysuafurðir ehf., Ártorgi 1. Sauðárkróki	50,00%	3.352.500	421.368	421.368
Breyting eignarhluta í hlutdeildarfélögum greinist þannig:			2025	2024
Staða í ársbyrjun			421.368	351.627
Keypt á árinu			11	50.000
Hlutdeild í afkomu			(14.648)	19.741
Staða í árslok			406.730	421.368

## 14. Eignarhlutar í öðrum félögum

	Eignarhlutur	Nafnverð	Bókfært verð
Samtök afurðastöðva í mjólkuriðnaði sf.	88,06%		39.521
Fóðurblandan ehf.	15,70%	147.054	306.179
Ámundakinn ehf.	6,60%	11.500	18.119
Greið leið ehf.	0,03%	900	1.000
Vottunarstofan Tún ehf.	5,40%	500	500
Matgæði ehf.	0,04%	150	150
Selasetur Íslands ehf.	1,50%	50	0
Norðurvegur ehf.	2,66%	450	0
Icelandic Provisions Inc.	11,36%	*USD 8.138	297.360
Sláturfélag Suðurlands svf. B deild	1,04%	2.080	2.080
Stofnsjóður samvinnutrygginga	Óverulegt		46
			664.954

\*Fjöldi hluta í Icelandic Provisions Inc.

# Skýringar

## 15. Vörubirgðir

	31.12.2025	31.12.2024
Fullunnar vörur .....	4.170.982	3.819.816
Hráefni .....	396.513	302.904
Umbúðir .....	753.215	693.057
Aðrar vörur .....	534.506	467.825
	<u>5.855.216</u>	<u>5.283.603</u>

Vörubirgðir í lok fjárhagsársins hafa verið metnar með tilliti til seljanleika og eru vörubirgðir færðar niður samkvæmt því mati. Niðurfærslan byggir á mati stjórnenda og samkvæmt því er ekki talin þörf á niðurfærslu vörubirgða í ár þar sem allar vörubirgðir mun seljast á innanlandsmarkaði (2024: 0 milljónir).

## 16. Langtímaskuldir

	Aðrar langtímaskuldir		Skuldir við lánastofnanir	
	31.12.2025	31.12.2024	31.12.2025	31.12.2024
Skuldir í erlendra mynt .....	401.639	472.547	803.439	843.511
Skuldir í íslenskum krónum. óverðtryggðar .....	0	0	262.870	3.977.420
Skuldir í íslenskum krónum. verðtryggðar .....	0	0	8.283.671	232.210
	<u>401.639</u>	<u>472.547</u>	<u>9.349.980</u>	<u>5.053.142</u>
Ógjaldfærðar eftirst. lántökukostn. ....	0	0	(38.266)	0
Næsta árs afborganir langtímaskulda .....	(87.020)	(80.880)	(6.698.637)	(370.533)
Langtímaskuldir í árslok .....	<u>314.619</u>	<u>391.667</u>	<u>2.613.077</u>	<u>4.682.609</u>

Afborganir af langtímaskuldum greinast þannig:

	Aðrar langtímaskuldir		Skuldir við lánastofnanir	
	31.12.2025	31.12.2024	31.12.2025	31.12.2024
Næsta árs afborganir .....	87.020	80.880	6.698.637	370.533
Afborganir 2027/2026 .....	92.109	83.923	467.806	1.075.923
Afborganir 2028/2027 .....	97.464	89.898	75.243	654.652
Afborganir 2029/2028 .....	87.749	92.947	167.822	279.398
Afborganir 2030/2029 .....	37.298	87.503	1.694.107	282.338
Afborganir 2031/2030 .....	0	37.396	48.752	285.502
Afborganir síðar .....	0	0	197.613	2.104.796
	<u>401.639</u>	<u>472.547</u>	<u>9.349.980</u>	<u>5.053.142</u>

Vegnir meðalvextir eru eftirfarandi:

	31.12.2025	31.12.2024
Skuldir við lánastofnanir í erlendra mynt .....	10,68%	11,40%
Skuldir við lánastofnanir, óverðtryggt .....	9,55%	10,92%
Skuldir við lánastofnanir, verðtryggt .....	5,14%	5,45%
Aðrar langtímaskuldir .....	5,64%	6,85%

## 17. Tekjuskattsskuldbinding

	Inneign / (skuldbinding)	
	2025	2024
Staða í ársbyrjun .....	(1.783.514)	(1.769.268)
Leiðrétting á tekjuskattsskuldbindingu frá fyrra ári .....	0	(11.417)
Breyting vegna hækkunar á tekjuskattshlutfalli í 21% fyrir tekjuárið 2024 .....	0	(5.747)
Áhrif endurmats fastafjármuna .....	(96.596)	(100.076)
Áhrif samsköttunar .....	(10.587)	(17.692)
Tekjuskattsáhrif stofnsjóðsvaxta og inntökugjalds .....	7.986	30.723
Reiknaður tekjuskattur vegna ársins .....	(64.900)	(3.535)
Tekjuskattur til greiðslu á komandi ári .....	85.127	93.497
Staða í árslok .....	(1.862.484)	(1.783.514)

Tekjuskattseign/(-skuldbinding) greinast þannig á einstaka liði efnahagsreiknings:

	31.12.2025	31.12.2024
Varanlegir rekstrarfjármunir .....	(1.978.919)	(1.932.513)
Óefnislegar eignir .....	(901)	(343)
Veltufjáreignir .....	(20.279)	(23.587)
Frestaður gengismunur .....	4.395	105.692
Skammtímaskuldir .....	79.906	(573)
Áhrif af yfirfæranlegu skattalegu tapi .....	53.313	67.810
	(1.862.485)	(1.783.514)

Yfirfæranlegt skattalegt tap nýtist til frádráttar skattalegum hagnaði í síðasta lagi sem hér segir:

Frá skattalegum hagnaði árána 2026-2027 .....	25.034
Frá skattalegum hagnaði árána 2026-2028 .....	21.988
Frá skattalegum hagnaði árána 2026-2029 .....	41.714
Frá skattalegum hagnaði árána 2026-2030 .....	26.186
Frá skattalegum hagnaði árána 2026-2031 .....	38.892
Frá skattalegum hagnaði árána 2026-2032 .....	46.444
Frá skattalegum hagnaði árána 2026-2035 .....	66.309
	<u>266.567</u>

# Skýringar

## 18. Tengdir aðilar

Tengdir aðilar eru þeir aðilar sem hafa umtalsverð áhrif á félagið, beint eða óbeint, þ.m.t. móðurfélag, eigendur og fjölskyldur þeirra, stórir fjárfestar, lykilstarfsmenn og fjölskyldur sem og aðilar sem er stjórnad af eða eru verulega háðir félaginu, s.s. hlutdeildarfélag og samrekstrarfélag. Viðskipti við tengda aðila hafa verið gerð á sambærilegum grundvelli og viðskipti við ótengda aðila.

Upplýsingar varðandi tengda aðila eru eftirfarandi:

Laun og hlunnindi stjórnarmanna og stjórnenda:

	2025	2024
Stjórnarmenn .....	67.679	60.910
Stjórnendur .....	216.282	227.374
	283.961	288.284

Viðskipti við tengd félag árið 2025:

	Keypt þjónusta og vörur	Seld þjónusta og vörur	Kröfur	Skuldir
Íslenskar mysuafurðir ehf., hlutdeildarfélag .....	3.690			
Icelandic Provisions Inc., hlutdeildarfélag .....			275	
Samtök afurðarst. í mjólkuriðnaði, félagasamtök .....				27.335
Samtök fyrirtækja í landbúnaði, félagasamtök .....			2.768	
	3.690	0	3.043	27.335

Viðskipti við tengd félag árið 2024:

	Keypt þjónusta og vörur	Seld þjónusta og vörur	Kröfur	Skuldir
Íslenskar mysuafurðir ehf., hlutdeildarfélag .....	270			
Icelandic Provisions Inc., hlutdeildarfélag .....			304	
Samtök afurðarst. í mjólkuriðnaði, félagasamtök .....				28.976
Samtök fyrirtækja í landbúnaði, félagasamtök .....			2.768	
	270	0	3.072	28.976

Viðskipti við tengda aðila eru á sömu kjörum og ef um ótengda aðila væri að ræða.

# Skýringar

## 19. Fjárhagsleg áhættustýring

Samstæðan stýrir fjármagni sínu þannig að það viðhaldi rekstrarhæfi sínu á sama tíma og það hámarkar arðsemi hagaðila með sem bestu jafnvægi á milli skulda og eigin fjár. Samstæðunni ber ekki að fylgja ytri reglum um lágmarks eiginfjárstöðu. Samstæðan stýrir fjármagni sínu þannig að það viðhaldi rekstrarhæfi sínu á sama tíma og það hámarkar arðsemi hagaðila með sem bestu jafnvægi á milli skulda og eigin fjár. Samstæðunni ber ekki að fylgja ytri reglum um lágmarks eiginfjárstöðu.

Stjórnendur samstæðunnar fylgjast með og greina fjárhagslega áhættu í rekstri. Aðferðir vegna áhættustýringar eru yfirfarnar reglulega til að greina breytingar á markaði og starfsemi samstæðunnar. Eftirfarandi áhætta hefur verið greind vegna fjármálagerninga.

### Markaðsáhætta

Helstu áhættuþættir samstæðunnar eru breytingar á gengi gjaldmiðla, vaxtabreytingar og verðbólga. Markmið með stýringu markaðsáhættu er að stýra og takmarka áhættu við skilgreind mörk, jafnframt því sem ábati er hámarkaður.

### Gjaldmiðlaáhætta

Hluti af fjáreignum og fjárskuldum samstæðunnar er í erlendum gjaldmiðli, og ber samstæðan áhættu vegna breytinga á gengi viðkomandi gjaldmiðla gagnvart íslensku krónunni. Samstæðan reynir að lágmarka gjaldmiðlaáhættu í gegnum eftirlit með gengisþróun og með viðeigandi samsetningu fjáreigna og fjárskulda í helstu viðskiptamiðlum.

Hér að neðan eru tilgreindir þeir gjaldmiðlar sem mest áhrif hafa á rekstur samstæðunnar. Gengi þeirra og staða miðast við lokagengi tímabilsins.

	2025	2024	Breyting
USD .....	125,2	138,2	(9,4%)
GBP .....	168,96	173,3	(2,5%)
DKK .....	19,71	19,3	2,1%
JPY .....	0,8023	0,8815	(9,0%)
CHF .....	158,4	152,7	3,7%
EUR .....	147,2	143,9	2,3%

Eignir og skuldir í erlendum gjaldmiðlum:	Eignir	Skuldir	Hrein staða
Staðan 31. desember 2025 .....	1.362.172	2.256.610	(894.439)
Staðan 31. desember 2024 .....	1.168.881	2.028.088	(859.208)

Í töflunni hér að neðan er sýnt hver áhrif af 5% og 10% hækkun á gengi íslensku krónunnar gagnvart viðkomandi myntum hefði á afkomu og eigið fé miðað við stöðu eigna og skulda í viðkomandi mynt á reikningsskiladegi. Í töflu hér að framan má sjá stöðu eigna og skulda í erlendum myntum sem næmnigreiningin tekur til. Næmnigreiningin miðast við að allar aðrar breytur en þær, sem eru hér til skoðunar, séu fastar. Næmnigreiningin tekur til þeirra gjaldmiðla sem innifela mesta gengisáhættu. Greiningin tekur ekki tillit til skattaáhrifa og var unnin með sama hætti fyrir samanburðartímabilið. Áhrif á afkomu og eigið fé eru þau sömu þar sem matsbreyting undirliggjandi fjármálagerninga í erlendri mynt er ekki í neinum tilvikum færð beint á eigið fé. Jákvæð fjárhæð merkir hækkun á hagnaði og eigin fé. Lækkun á gengi íslensku krónunnar gagnvart neðangreindum gjaldmiðlum hefði haft sömu áhrif en í gagnstæða átt.

	31.12.2025		31.12.2024	
	5%	10%	5%	10%
Áhrif á afkomu og eigið fé: .....	(44.722)	(89.444)	(42.960)	(85.921)

### Vaxtaáhætta

Vaxtaáhætta er áhættan af því að gangvirði eða framtíðarsjóðstreymi fjármálagerninga muni sveiflast vegna breytinga á markaðsvöxtum. Vaxtaáhætta myndast þar sem langtímaskuldir samstæðunnar bera fasta og breytilega vexti. Áhættunni eru stjórnað með eftirliti með vaxtaþróun og viðeigandi blöndu af lánum með föstum og breytilegum vöxtum.

# Skýringar

Vaxtakjör á lántökum samstæðunnar koma fram í skýringu 16 fyrir langtímaskuldir. Af vaxtaberandi skuldum bera 10.963 milljón breytilega vexti (31. desember 2024: 9.201 milljónir) en engar skuldir bera fasta vexti (31. desember 2024: 0 milljónir).

Í töflunni hér að neðan er sýnt hver áhrif af 50 og 100 punkta hækkun vaxta hefði á afkomu og eigið fé á reikningsskiladegi. Næmnigreiningin tekur til þeirra vaxtaberandi eigna og skulda sem bera breytilega vexti og miðast hún við að allar aðrar breytur en þær sem eru hér til skoðunar séu fastar. Næmnigreiningin endurspeglar þau áhrif sem koma fram í rekstrarreikningi og eigin fé án skattaáhrifa.

	31.12.2025		31.12.2024	
	50 pkt	100 pkt	50 pkt	100 pkt
Áhrif á afkomu og eigið fé .....	54.813	109.625	46.006	92.012

## Verðbólguáhætta

Vaxtaberandi skuldir að fjárhæð 8.284 milljónir króna eru verðtryggðar miðað við vísitölu neysluverðs (31. desember 2024: 232 milljónir) og hefur þróun neysluvísitölu því áhrif á bókfærða stöðu lánanna og sjóðstreymi tengt þeim. Hækkun verðbólgu um 1% yfir árið hefði lækkað afkomu samstæðunnar um 83 milljónir króna fyrir tekjuskatt (2024: 2,3 milljónir). Næmnigreiningin miðast við að allar aðrar breytur en þær, sem eru hér til skoðunar, séu fastar.

## Útlánaáhætta

Í útlánaáhhættu felst áhættan á því að mótaðilar samstæðunnar geti ekki staðið við skuldbindingar sínar, sem leiðir til þess að samstæðan tapar á fjármála-gerningum sínum. Stjórnendur fylgjast reglulega með þróun þeirra eigna sem tengjast útlánaáhhættu og settar hafa verið útlánareglur hvað varðar samþykki og gjaldfresti nýrra viðskiptavina ásamt bankaábyrgðum til að lágmarka lánsáhhættu. Þær útlánareglur eru yfirfarnar reglulegar til að endurspeglar breyttar aðstæður mótaðila. Ekki er tekið tillit til undirliggjandi trygginga við mat á hámarksútlánaáhhættu.

Hámarksútlánaáhhætta er sú bókfærða staða sem er sundurliðuð hér að neðan:

	31.12.2025	31.12.2024
Skuldabréfaeign og aðrar langtímakröfur .....	9.054	12.596
Kröfur á tengd félög .....	3.043	3.072
Viðskiptakröfur .....	4.735.291	3.973.814
Aðrar skammtímakröfur (án fyrirframgreiðslna) .....	102.885	77.051
Handbært fé .....	805.175	603.401
	5.655.449	4.669.933

## Lausafjáraáhhætta

Lausafjáraáhhætta er sú áhhætta sem felst í því tapi sem félagið gæti orðið fyrir vegna þess að það getur ekki staðið við skuldbindingar sínar innan tilskilinna gjaldfresta. Stjórnendur félagsins fylgjast með lausafjárstöðu með greiningu á gjalddaga fjáreigna og skulda til að tryggja að félagið geti endurgreitt allar skuldir á gjalddaga. Reglulega er fylgst með stöðu lausafjár, þróun sem orðið hefur og hvaða áhrif staða markaða og framtíðarhorfur geta haft á félagið.

Skuldir 31. desember 2025:

	Innan árs	2027	2028	2029 eða síðar	Samtals
Óvaxtaberandi	5.394.227	0	0	0	5.394.227
Með breytilegum vöxtum .....	8.567.550	727.408	310.650	2.565.187	12.170.796
	13.961.777	727.408	310.650	2.565.187	17.565.023

Skuldir 31. desember 2024:

	Innan árs	2026	2027	2028 eða síðar	Samtals
Óvaxtaberandi	4.642.165	0	0	0	4.642.165
Með breytilegum vöxtum .....	3.341.919	2.097.469	1.503.259	5.867.776	12.810.424
	7.984.084	2.097.469	1.503.259	5.867.776	17.452.589

## 20. Hreyfingar án greiðsluáhrifa í sjóðsstreymi samstæðunnar

Á árinu fjárfesti samstæðan í vélum og tækjum og af þeirri fjárfestingu eru 309 milljónir ógreiddar í árslok 2025 og hefur ekki áhrif á handbært fé og er því ekki sýnd í sjóðsstreymi samstæðunnar.

## 21. Leigusamningar

Mjólkursamsalan er með leigusamning við Ámundarkinn ehf. um leigu á Hnjúkabyggð 34 á Blönuduósi til 2029 sem hægt er að framlengja tvö ár í senn. Leigusamningurinn er bundinn byggingarvísitölu og er tveggja ára gagnkvæmur uppsagnafrestur. Greidd leiga á árinu 2025 var 27,2 milljónir krónur (2024: 26,1 milljón). Áætlaðar leigugreiðslur fyrir árið 2026, uppreiknaðar miðað við byggingarvísitölu í desember 2025, eru 27,6 milljónir króna.

Mjólkursamsalan hefur einnig gert tvo húsaleigusamninga við Árfoss ehf. um leigu á Austurvegi 69 á Selfossi. Annar samningur gildir til 31. maí 2026 sem hægt er að framlengja í eitt ár í senn en hinn er ótímabundinn. Báðir húsaleigusamningarnir eru bundnir byggingarvísitölu og hafa eins árs gagnkvæman uppsagnafrest. Greidd leiga á árinu 2025 var 33,7 milljónir króna (2024: 32,3 milljónir). Áætlaðar leigugreiðslur fyrir árið 2026, uppreiknaðar miðað við byggingarvísitölu í desember 2025, eru 14,3 milljónir króna.

Að auki er Mjólkursamsalan með húsaleigusamning við Svagrund ehf. um leigu á neðri hæð Njarðarnes 10 á Akureyri til ársloka 2026 sem hægt er að framlengja. Leigusamningurinn er bundinn vísitölu neysliverðs. Greidd leiga á árinu 2025 var 9,9 milljónir króna (2024: 9,5 milljónir). Áætlaðar leigugreiðslur fyrir árið 2026, uppreiknaðar miðað við vísitölu neysliverðs í desember 2025, eru 5 milljónir króna.

Mjólkursamsalan er einnig með húsaleigusamning við Jökulberg ehf. um leigu á Lynghálsi 2 í Reykjavík til 31. mars 2027. Leigusamningurinn er bundinn vísitölu neysliverðs og er uppsegjanlegur af beggja hálfu með 6 mánaða fyrirvara. Greidd leiga á árinu 2025 var 27,9 milljónir króna (2024: 26,8 milljónir). Áætlaðar leigugreiðslur fyrir árið 2026, uppreiknaðar miðað við vísitölu neysliverðs í desember 2025, eru 28,4 milljónir króna.

Að lokum er Mjólkursamsalan með húsaleigusamning við Tunguháls 6 ehf. um leigu á Tunguhálsi 6 í Reykjavík til 31. október 2027. Leigusamningurinn er bundinn vísitölu neysliverðs og er uppsegjanlegur af beggja hálfu með 6 mánaða fyrirvara eftir 1. nóvember 2025. Greidd leiga á árinu 2024 var 13,2 milljónir króna (2023: 1,6 milljónir). Áætlaðar leigugreiðslur fyrir árið 2025, uppreiknaðar miðað við vísitölu neysliverðs í desember 2024, eru 13,4 milljónir króna.

Að lokum er Mjólkursamsalan með húsaleigusamning við Tunguháls 6 ehf. um leigu á Tunguhálsi 6 í Reykjavík til 31. október 2027. Leigusamningurinn er bundinn vísitölu neysliverðs og er uppsegjanlegur af beggja hálfu með 6 mánaða fyrirvara eftir 1. nóvember 2025. Greidd leiga á árinu 2024 var 13,7 milljónir króna (2024: 13,2 milljónir). Áætlaðar leigugreiðslur fyrir árið 2026, uppreiknaðar miðað við vísitölu neysliverðs í desember 2025, eru 36,7 milljónir króna.

Leigusamningarnir hér að ofan eru allir færðir meðal annars rekstrarkostnaðar í rekstrarreikning samstæðunnar.

Taflan hér að neðan sýnir samningsbundnar lágmarksleigugreiðslur þar sem samstæðan er leigutaki. Upphæðir eru ekki núvirtar.

	31.12.2025	31.12.2024
Innan árs .....	112.035	109.771
Á ári 2 .....	65.305	90.627
Á ári 3 .....	27.620	44.480
Á ári 4 .....	27.620	26.458
Á ári 5 .....	0	26.458
	<u>232.580</u>	<u>297.794</u>

Samanlagðar fjárhæðir eftir lengri tíma en fimm ár eru ekki settar fram í töflunni hér að ofan en allar forsendur til að reikna út leigugreiðslur fyrir það tímabil eru settar fram hér að ofan.

## 22. Ábyrgðir, veðsetningar og önnur mál

Veðsetningar og skuldbindingar utan efnahagsreiknings greinast þannig á eignarflokka:

	Bókfært verð veðsettra eigna	Fjárhæð skulda
Lán með veði í fasteignum .....	2.656.887	5.238.524
Lán með veði í handbæru fé og viðskiptakröfum .....	4.329.784	997.538
Lán með veði í eignarhlut Icelandic Provisions Inc. ....	297.360	349.875

Auðhumla svf. er í ábyrgð fyrir 80% af lánveitingu Arion banka til Skyr Wales Ltd. og um áramótin stendur lánsfjárhæðin í 463 milljónum króna og af því er fjárhæð ábyrgðar Auðhumlu svf. 370 milljónir króna.

Mjólkursamsalan ehf. er í sjálfskuldarábyrgð fyrir lánveitingu Íslandsbanka til Íslenskra mysuafurða ehf. og um áramótin stendur lánsfjárhæðin í 507,4 milljónum króna.

## 23. Þóknun til endurskoðenda

	2025	2024
Endurskoðun ársreiknings .....	10.263	13.195
Önnur þjónusta .....	9.636	20.620
	<u>19.899</u>	<u>33.815</u>

## 24. Reikningsskilaaðferðir

### Samstæða

Ársreikningur samstæðunnar tekur til ársreikninga móðurfélagsins og dótturfélaga þess. Dótturfélög eru þau félög þar sem samstæðan fer með yfirráð. Yfirráð eru til staðar þegar samstæðan hefur ákvörðunarvald yfir fjárfestingunni, ber áhættu eða hefur réttinn til að njóta breytilegs ávinnings vegna þátttöku í fjárfestingunni og getur með ákvörðunarvaldi haft áhrif á ávinnning sinn af fjárfestingunni. Félagið endurmetur á reikningsskiladegi hvort yfirráð yfir fjárfestingu séu til staðar með tilliti til ofangreindra þátta.

Rekstramiðurstaða keypra eða seldra dótturfélaga á árinu er meðtalin í rekstrarreikningi og yfirliti um aðra heildarafkomu frá og með kaupdegi eða fram að söludegi eftir því sem við á. Leiðréttingar á reikningsskilum dótturfélaganna eru gerðar þegar nauðsynlegt þykir og reikningsskilaaðferðir þeirra aðlagðar að þeim sem samstæðan notar.

Markmið með gerð samstæðureikningsskila er að birta einungis tekjur, gjöld, eignir og skuldir samstæðunnar út á við og er því viðskiptum innan hennar eytt við gerð reikningsskilanna.

### Erlendir gjaldmiðlar

Viðskipti í erlendum gjaldmiðlum eru færð á gildandi gengi þess dags sem viðskiptin fara fram. Peningalegar eignir og skuldir í erlendum gjaldmiðlum eru færðar miðað við gengi í lok reikningsskiladags. Gengismunur sem myndast er færður í rekstrarreikning.

### Skráning tekna

Tekjur af vörusölu og þjónustu eru færðar þegar til þeirra hefur verið unnið. Vörusala er skráð þegar yfirráð yfir seldri vöru flytjast yfir til kaupanda, sem er almennt við afhendingu vöru. Þjónustutekjur eru eftir atvikum færðar á þeim tímupunkti þegar þjónustan hefur verið innt af hendi, eða samhliða því sem þjónustan er veitt. Sala er sýnd í rekstrarreikningi að teknu tilliti til afsláttá. Tekjur, sem innheimtar hafa verið á reikningsárinu en varða síðari reikningsár, eru færðar til skuldar í efnahagsreikningi sem fyrirframinnheimtar tekjur. Tekjur, sem varða reikningsárið en innheimtast eftir lok þess, eru færðar til eignar í efnahagsreikningi.

### Skráning gjalda

Gjöld sem stofnað er til við öflun tekna á tímabilinu eru færð sem rekstrarkostnaður. Gjöld sem stofnað er til á reikningsárinu en varða síðari reikningsár eru færð til eignar í efnahagsreikningi sem fyrirframgreiddur kostnaður. Gjöld sem varða reikningsárið en koma til greiðslu síðar, eru færð til skuldar sem áfallinn kostnaður í efnahagsreikningi.

### Fjármunatekjur og fjármagnsgjöld

Vaxtatekjur eru færðar fyrir viðkomandi tímabil í samræmi við viðeigandi höfuðstól og vaxtaþrósentu.

Fjármagnsgjöld eru færð í rekstrarreikning á því tímabili sem þau falla til.

Viðskipti í öðrum myntum en íslenskum krónum eru umreiknuð yfir í krónur á gengi viðskiptadags. Gengismunur sem myndast við greiðslu skulda og innheimtu krafna er færður í rekstrarreikning. Peningalegar eignir og skuldir í erlendra mynt eru umreiknaðar miðað við gengi myntar árslok og er áfallinn gengismunur færður í rekstrarreikning á meðal fjármagnsliða.

### Skattamál

Tekjuskattur er reiknaður og færður í ársreikninginn. Útreikningur hans byggir á afkomu fyrir skatta að teknu tilliti til varanlegra mismuna á skattalegri afkomu og afkomu samkvæmt ársreikningi. Tekjuskattshlutfall er 20%.

Tekjuskattur til greiðslu er tekjuskattur sem áætlað er að komi til greiðslu á næsta ári vegna skattskylds hagnaðar ársins auk leiðréttinga á tekjuskatti til greiðslu vegna fyrri ára.

Frestaður skattur stafar af mismun efnahagsliða í skattuppgjöri annars vegar og ársreikningi hins vegar. Mismunurinn stafar af því að tekjuskattsstofn félagsins er miðaður við aðrar forsendur en reikningsskil þess.

Tekjuskattseign er metin á reikningsskiladegi og er einungis færð að því marki sem líklegt er að hún nýtist á móti skattskyldum hagnaði í framtíðinni.

### Varanlegir rekstrarfjármunir

Eignir eru skráðar meðal varanlegra rekstrarfjármuna þegar líklegt er að hagrænn ávinnur tengdur eigninni muni nýtast félaginu og hægt er að meta kostnað vegna eignarinnar með áreiðanlegum hætti. Varanlegir rekstrarfjármunir eru annað hvort færðir samkvæmt kostnaðarverðsaðferð eða endurmatsaðferð. Samkvæmt kostnaðarverðsaðferðinni eru varanlegir rekstrarfjármunir færðir á upphaflegu kostnaðarverði að frádregnum uppsöfnuðum afskriftum og virðisýrnum. Kostnaðarverð varanlegra rekstrarfjármuna samanstendur af kaupverði og öllum beinum kostnaði við að koma eignunum í tekjuhæft ástand. Samkvæmt endurmatsaðferðinni er notast við gangvirði á þeim degi sem varanlegir rekstrarfjármunir eru endurmetnir að frádregnum afskriftum og virðisýrnum.

Verðmatshækkunar vegna endurmats eru færðar á endurmatsreikning meðal eigin fjár að frádregnum tekjuskattsáhrifum. Við sölu, afskriftir eða niðurlagningu eignar er sá hluti endurmatsreikningsins sem tilheyrir þeirri eign færður á óráðstafað eigið fé.

Varanlegir rekstrarfjármunir eru afskrifaðir línulega á áætluðum nýtingartíma þeirra, að teknu tilliti til vænts hrakvirðis.

Eignir þar sem eignarréttur er bundinn öðrum samkvæmt samningi um fjármögnunarleigu eru afskrifaðar á áætluðum nýtingartíma á sama grunni og eignir með fullum eignarrétti.

Hagnaður eða tap vegna sölu eigna er mismunur söliverðs og bókfærðs verðs eigna á söludegi, og er færður við rekstrarreikning við sölu.

### Viðskiptavild

Viðskiptavild myndast við sameiningar félaga eða kaup á rekstri er mismunur á kaupverði og gangvirði hreinna eigna. Viðskiptavild er afskrifuð línulega á 10 árum.

## Ófnislegar eignir

Ófnislegar eignir eru einungis eignfærðar þegar líklegt er að hagrænn ávinningur tengdur eigninni muni nýtast félaginu og hægt er að meta kostnaðarverð eignarinnar með áreiðanlegum hætti. Eignir þessar eru afskrifaðar með kerfisbundnum hætti á áætluðum nýtingartíma viðkomandi eigna og eru reiknaðar afskriftir hvers tímabils færðar í rekstrarreikning. Val á afskriftaraðferð skal miðast við notkun á viðkomandi eign á nýtingartíma hennar. Ef þessar eignir hafa ekki ákveðinn nýtingartíma er þó heimilt að meta þær árlega í samræmi við settar reikningasskilareglur og skulu þær sæta árlegu virðisrýrnunarprófi eða oftari ef vísbendingar um virðisrýrnun hafa komið fram. Þróunarkostnaður er afskrifaður á 10 árum ef ekki er hægt að skilgreina nýtingartíma hans.

## Eignarhlutar í hlutdeildarfélögum

Til hlutdeildarfélaganna teljast félög þar sem fjárfestir hufur veruleg áhrif á rekstrar- og fjármálastefnu. Félag er álitid hafa veruleg áhrif í öðru félagi ef það á 20% eða meira af atkvæðisrétti félagsaðila í því fyrirtæki, án þess að teljast hafa yfirráð. Samkvæmt hlutdeildaraðferð eru eignarhlutar í hlutdeildarfélögum færðir á kostnaðarverði að teknu tilliti til hlutdeildar í rekstri og annarra breytinga á eigin fé, og virðisrýrnunar einstakra fjárfestinga. Tap hlutdeildarfélaganna umfram hlutdeild er aðeins gjaldfært hafi félagið gengist í ábyrgð eða stofnað til skuldbindinga fyrir þeirra hönd.

## Verðbréf

Skuldabréf og aðrar langtímakröfur sem áætlað er að eiga fram á gjalddaga eru metnar á kostnaðarverði að teknu tilliti til niðurfærslu til að mæta hugsanlegu tapi í framtíðinni.

## Birgðir

Birgðir eru metnar á kostnaðarverði/framleiðsluverði eða dagverði, hvort sem lægra reynist. Kostnaðarverð birgða samanstendur af kostnaði við öflun þeirra ásamt öðrum kostnaði sem fellur til við að koma birgðunum í söluhæft ástand. Framleiðslukostnaður samanstendur af hráefnikostnaði, launakostnaði og óbeinum kostnaði vegna framleiðslunnar. Dagverð er áætlað söliverð í venjulegum viðskiptum að frádregnum kostnaði við að ljúka við framleiðslu vara og áætluðum sölukostnaði.

## Viðskiptakröfur

Viðskiptakröfur eru færðar á nafnverði að teknu tilliti til niðurfærslu. Niðurfærslan er ekki endanleg afskrift heldur er myndaður mótreikningur til að mæta hugsanlegu tapi sem kann að myndast í framtíðinni.

## Handbært fé

Handbært fé félagsins samanstendur af sjóði og óbundnum bankainnstæðum.

## Leigusamningar

Leigusamningar eru flokkaðir sem fjármögnunarleigusamningar þegar samningsskilmálar gera ráð fyrir að verulegur hluti áhættu og ávinnings af eigninni flyst til leigutaka. Eignir í fjármögnunarleigu eru færðar á meðal rekstrarfjármuna og afskrifaðar á líftíma þeirra og skuldbinding við leigusala er þá færð til skuldar í efnahagsreikningi. Aðrir leigusamningar eru flokkaðir sem rekstrarleigusamningar og leigugreiðslur gjaldfærðar á því tímabili sem þær tilheyra.

## Langtímaskuldir

Langtímaskuldir eru færðar á nafnverði að frádregnum afborgunum af höfuðstól og eru eftirstöðvar nafnverðs reiknaðar upp miðað við gildandi gengi eða vísitölu í lok tímabilsins eftir því sem við á.

## Skuldbindingar

Skuldbindingar eru færðar upp í efnahagsreikningi ef líklegt þykir að félagið verði fyrir fjárhagslegum útgjöldum í framtíðinni vegna tiltekins atburðar eða viðskipta og hægt er að meta fjárhæð hennar með áreiðanlegum hætti.

Skuldbindingar vegna vöruábyrgða eru færðar á söludegi viðkomandi vara og metnar af stjórnendum m.t.t. áætlaðs fjárústreymis sem ábyrgðirnar kunna að valda í framtíðinni.

## Viðskiptaskuldir

Viðskiptaskuldir eru færðar á nafnverði að teknu tilliti til áfallins kostnaðar.

# Viðauki: Ófjárhagsleg upplýsingagjöf

## Um Auðhumlu

Auðhumla svf. er samvinnufélag í eigu um 460 mjólkurframleiðenda um land allt. Félagið er rekið á samvinnugrundvelli með takmarkaðri ábyrgð samkvæmt lögum um samvinnufélög nr. 22/1991. Félagssvæði Auðhumlu nær yfir allt Ísland að undanskildum Skagafirði. Tilgangur félagsins samkvæmt samþykktum er að taka við mjólk frá félagsmönnum og umbreyta í mjólkurafurðir sem seldar eru á markaði á Íslandi og erlendis. Þá er félaginu heimilt að reka hverja þá starfsemi, sem gæti dregið úr rekstrarkostnaði félagsins og verið til hagræðis og styrktar fyrir félagið og félagsmenn þess. Félaginu er meðal annars heimilt að stofna dótturfélög um starfsemi sína. Jafnframt er félaginu heimilt að fela utanaðkomandi aðila hluta af verkefnum sínum. Tilgangi sínum hyggst félagið ná meðal annars með því að:

- Reka afurðastöðvar (mjólkurbú).
- Stunda öflugt og skilvirkt sölu- og markaðsstarf með framleiðsluvörur félagsins og aðrar vörur eftir því sem henta þykir.
- Vera aðili að Mjólkursamsölunni ehf.
- Vera aðili að Samtökum afurðastöðva í mjólkuriðnaði sf.
- Leiðbeina félagsmönnum um meðferð mjólkur.
- Annast flutninga í eigin þarfir, fyrir félagsmenn og aðra.
- Annast rekstur og umsýslu fasteigna.
- Nýta þekkingu og aðstöðu félagsins til að skapa því aukinn arð af starfseminni innanlands sem utan.

Félagið er með höfuðstöðvar að Austurvegi 65, Selfossi.

„Auðhumla er móðurfélag Mjólkursamsölnunnar ehf. („MS“) með 80% eignarhlut, sem er rekstrarfélag mjólkuriðnaðarins á Íslandi. MS er leiðandi fyrirtæki í matvælaíðnaði á Íslandi. Hlutverk félagsins er að taka við mjólk frá eigendum sínum og umbreyta í hollar og góðar mjólkurafurðir í takt við þarfir neytenda. Upplýsingarnar hér að neðan eru settar fram bæði gagnvart Auðhumlu svf. og Mjólkursamsölnunni ehf. undir „félagið“..“

## Umhverfismál

Félagið einsetur sér í allri starfsemi sinni, allt frá söfnun mjólkur frá framleiðendum til framleiðslu og dreifingar fullunninnar vöru til viðskiptavina, að starfa í sátt við umhverfi sitt og náttúru landsins hverju sinni. Með umhverfisstefnu sinni leitast félagið við að endurspegla umhverfisvæn sjónarmið í öllum skrefum virðis\_keðjunnar og leggja þar með ríka áherslu á bestu umgengni okkar til verndar umhverfinu og náttúru landsins. Til að ná sem bestum árangri í umgengni við umhverfi og lífríki, leggur félagið megináherslu á eftirtalda þætti sem tengjast umhverfisvernd með beinum hætti:

## Loflagsmál

Félagið leitast við að spara orku í starfsemi sinni, en um leið að nota eins umhverfisvæna orku og kostur er sem framleidd er með sjálfbærum hætti.

## Vatnsverndar- og frárennslismál

Rekstur afurðastöðva í mjólkurvinnslu krefst mikillar vatnsnotkunar. Því er brýnt að hafa nægan aðgang að góðu og heilnæmu neysluvatni sem stenst allar kröfur sem til þess eru gerðar. Til að svo megi vera er því jafn nauðsynlegt að umgangast aðgengi okkar að neysluvatni sem auðlind sem við þurfum að gæta að og varðveita.

## Umbúðir, aðfanganotkun og fastur úrgangur

Auk þess að reyna að lágmarka alla aðfanganotkun í starfseminni, þá leggur félagið áherslu á: Að allar ytri umbúðir verði margnota, þar sem því verður við komið. Að þær umbúðir sem eru í beinni snertingu við vöruna, og eru ekki endurnýtanlegar, verði framleiddar úr efnum sem eru endurnýtanleg. Þær umbúðir verði jafnframt framleiddar úr eins umhverfisvænum efnum og kostur er og efnisnotkun og samsetning þeirra þannig gerð að þær falli vel að sorpflokkun. Að allt það sorp sem fellur til hjá starfsstöðvum félagsins og afhendist til endurvinnslustöðva verði flokkað eftir þeim viðmiðum og reglum sem viðkomandi endurvinnslustöðvar vinna eftir hverju sinni. Rík áhersla verði lögð á sorpflokkun.

## Gæða- og matvælaöryggi

Lögð er sú áhersla á félagið að það tryggji viðskiptavinum sínum aðgang að öruggum og heilnæmum matvælum. Í þeim tilgangi vinnur félagið með skipulögðum hætti að eftirfarandi áherslu- og starfsþáttum:

## Mjólkurframleiðsla hjá kúabændum

Félagið grundvallar starfsemi sína á móttöku og vinnslu fyrsta flokks hráefnis sem ávallt er framleitt við bestu mögulegu aðstæður. Til viðbótar þeim opinberu kröfum, sem fram koma í lögum og reglum um aðstæður til framleiðslu matvæla, þá vinnur félagið skipulega að því að allir mjólkurframleiðendur, sem leggja inn mjólk hjá félaginu og samstarfsaðilum, uppfylli kröfur um öll þau viðmið og skilyrði sem ná yfir eftirtalda þætti í mjólkurframleiðslu á kúabúum: matvælaöryggi við framleiðslu, dýravelferð og umgengni og ásýnd kúabúa.

## Úrvinnsla mjólkur og framleiðsla mjólkurvara

Við söfnun og móttöku mjólkur, og úrvinnslu hennar við framleiðslu mjólkurvara, er stefna félagsins að tryggja matvælaöryggi með því að uppfylla opinberar kröfur, lög og reglugerðir og styðjast ávallt við bestu framleiðslutækni og traustan framleiðslubúnað sem skilar hámarks gæðum og stuðlar að sem mestu framleiðsluöryggi. Gæðastjórnun félagsins er samstarfsverkefni alls starfsfólks fyrirtækisins og lögð er áhersla á hvatningu, þjálfun, gott upplýsingastreymi og að skapa góðan vinnustað.

## Gæðaeftirlit og rannsóknir

Til að skapa góðan grundvöll að traustum starfsþáttum er reglubundið fylgst með hverjum þætti virðis\_keðjunnar, allt frá mjólkurframleiðendum til fullunninnar vöru sem tilbúin er til afhendingar til neytenda. Til að ná þessum markmiðum tryggir félagið: Að til staðar sé vottað gæðakerfi í öllum starfsstöðvum félagsins og að það nái yfir alla virðis\_keðjuna, allt frá hráefnismóttöku frá framleiðendum, innra eftirlit með framleiðslu mjólkurvara og til afhendingar fullunninnar vöru til viðskiptavina. Að í fyrirtækinu sé ávallt til staðar viðeigandi tækjábúnaður til nauðsynlegra mælinga og rannsókna. Að góð þekking starfsfólks sé til staðar innan fyrirtækisins og reglubundin endurmenntun á sérsviði eftirlits og rannsókna fari fram.

## Samfélagsleg ábyrgð

Með því að setja kröfur á birgja um gæði hráefnis samkvæmt gæðastefnu félagsins stuðlar það að dýravelferð þar sem gæði mjólkur byggjast á aðbúnaði og góðri umhirðu kúa. Að sama skapi hefur þetta einnig áhrif á matvælaöryggi.

## Hollustustefna

Félagið, fyrirtæki í eigu kúabænda á Íslandi, einsetur sér að framleiða hollar og fjölbreyttar mjólkurvörur í takt við þarfir neytenda. Markmið félagsins eru þrjúþætt: Að styðja við heilbriggt lífferni neytenda. Að auka gagnsæi um hollustu og innihald vara. Að fjölga valkostum í mjólkurvörum og draga áfram úr notkun sykurs í bragðbættum mjólkurvörum.

## Lýðheilsa og heilbrigði

Félagið tekur þátt í ýmsum verkefnum þar sem það hvetur til bættrar lýðheilsu og heilbrigði og er m.a. aðili að samstarfi við Beinverndarsamtökin og Íþróttakennarafélag Íslands. Einnig hefur félagið unnið með Landlæknisembætti Íslands og birt skilaboð frá því á mjólkurfernum. Til viðbótar leggur félagið áherslu á að styðja við íþróttastarf og hvetja til hreyfingar og holls mataræðis.

## Íslensk tunga

Félagið leggur áherslu á málrækt með því að styðja við íslenska tungu í markaðsstarfi fyrirtækisins. Félagið býður starfsfólki sínu af erlendum uppruna upp á íslenskukennslu svo þeir aðlagist samfélaginu betur og styður við verkefni sem efla íslenska tungu barna og unglinga. Félagið styður við íslenska ferðaþjónustu með því að fræða neytendur um íslenska náttúru á mjólkurfernum.

## Frumkvöðlastarfsemi

Félagið stuðlar að því að efla íslenskt atvinnulíf með því að eiga í samstarfi við fjölmörg lítil frumkvöðlafyrirtæki.

# Viðauki: Ófjárhagsleg upplýsingagjöf

## Mannauður

Ein helsta auðlind félagsins er mannaður þess og þekkingin og reynslan sem hann býr yfir. Til að hlúa að starfsfólki hefur félagið sett fram skýra mannaúts stefnu. Velliðan og öryggi starfsfólksins er félaginu hugleikin og því hefur félagið einnig markað sér stefnu um öryggi og vinnuvernd og um forvarnir gegn einelti og kynferðislegri áreitni.

Félagið styður við fjölbreytni í íslensku atvinnulífi með starfsfólk frá mörgum þjóðlöndum.

## Mannauðs- og jafnréttisstefna

Mannauðs- og jafnréttisstefna félagsins lýsir hvernig fyrirtækið sér fyrir sér þróun mannaúsmála hjá fyrirtækinu. Hún hefur þann tilgang að vísa félaginu veginn þannig að afstaða fyrirtækisins í mikilvægum málaflökkum tengdum starfsfólkinu sé skýr. Hún felur í sér ákveðin skilaboð til starfsmanna, stjórnenda, stjórnar, eigenda og samfélagsins. Helstu áherslur hennar eru: Líðs-heild og gildi, ráðningar og fjölbreytni, móttaka nýliða, þjálfun og fræðsla, stjórnun og endurgjöf, öryggi og vinnuvernd, einelti, kynferðisleg áreitni, kynbundin áreitni og ofbeldi, þekkingar- og upplýsingmiðlun, jafnvægi milli vinnu og einkalífs, jafnrétti og sveigjanleg starfslok.

## Jafnlaunavottun

Mjólkursamsalan hlaut vottun skv. jafnlaunastadlinum ÍST 85:2012 í desember 2019. Meginmarkmið jafnlaunavottunar er að vinna gegn kynbundnum launamun og stuðla að jafnrétti kynjanna á vinnumarkaði.

## Persónuvernd

Vegna aukinna krafna laga um persónuvernd og vinnslu upplýsinga hóf félagið vinnu við skráningu ferla gagnvart þessum auknu kröfum. Þann 27. apríl 2016 skrifuðu forsetar Evrópuþingsins og -ráðsins undir nýja evrópska persónuverndarlöggjöf sem síðan kom til framkvæmda í Evrópu þann 25. maí 2018. Þar sem vernd persónuupplýsinga er hluti af samningnum um Evrópska efnahagssvæðið (EES) var Ísland skuldbundið til að innleiða þessa nýju löggjöf í íslenskan rétt. Þann 15. júní 2018 tóku síðan í gildi ný lög á Alþingi um persónuvernd og vinnslu persónuupplýsinga nr. 90/2018. Með þessum lögum var persónuverndarreglugerð Evrópusambandsins leidd í íslenskan rétt.

## Spilling-, mútur- og mannréttindamál

Stjórn félagsins hefur sett sér ítarlegar starfsreglur þar sem valdsvið hennar er skilgreint og verksvið gagnvart forstjóra.

Félagið virðir almenn mannréttindi, rétt allra til félagafrelsis og til kjarasamninga. Áhersla er lögð á að verktakar og undirverktakar fari eftir gildandi lögum í landinu er varðar alla sína starfsmenn, sama hvort það eru þeirra launþegar eða eigin undirverktakar.

Félagið hefur ekki sett sér skrifleg viðmið um spillingu-, mútur- og mannréttindamá.

## Flokkunarreglugerð ESB

Flokkunarreglugerð ESB tók gildi á Íslandi 1. júní 2023 með lögum nr. 25/2023 um upplýsingagjöf um sjálfbærni á sviði fjármálaþjónustu og flokkunarkerfi fyrir sjálfbærar fjárfestingar.

Tilgangur reglugerðarinnar er að skilgreina hvaða atvinnustarfsemi telst vera umhverfislega sjálfbær og á að stuðla að gagnsæi í sjálfbærniupplýsingagjöf. Umhverfismarkmiðin eru sex: mildun loftslagsbreytinga, aðlögun að loftslagsbreytingum, sjálfbær notkun og verndun vatns- og sjávarauðlinda, umskipti yfir í hringrásarhagkerfi, mengunarvarnir og eftirlit með mengun, og vernd og endurheimt líffræðilegrar fjölbreytni og vistkerfa. Tæknileg matsviðmið fyrir mildun og aðlögun loftslagsbreytingum hafa verið innleidd með framseldri reglugerð ESB 2021/2139 og atvinnustarfsemi sem þar er tekin fram fellur undir upplýsingaskyldu á Íslandi fyrir árið 2024, sem breyttist með framseldri reglugerð 2022/1214 um atvinnustarfsemi tiltekinnna orkugeira. Framseld reglugerð ESB 2023/2486 um önnur umhverfismarkmið og uppfærsla á fyrstu tveimur í framseldri reglugerð ESB 2023/2485 tóku gildi innan ESB árið 2023 og hér á landi frá og með 1. janúar 2025.

Til þess að fyrirtæki geti talist umhverfislega sjálfbær í skilningi reglugerðarinnar þurfa þau að uppfylla viðmið fyrir umhverfislega sjálfbæra atvinnustarfsemi samkvæmt 3. gr. flokkunarreglugerðarinnar. Í fyrsta lagi þarf atvinnustarfsemin að stuðla verulega að einu eða fleiri umhverfismarkmiðum, á sama tíma má hún ekki skaða önnur markmið. Hún þarf að vera stunduð í samræmi við lágmarksverndarráðstafanir og að lokum að hlíta tæknilegum matsviðmiðum.

Gerð er krafa á að fyrirtæki birti hlutfall veltu, fjárfestingagjalda og rekstrar-gjalda fyrir nýliðið rekstrartímabil á starfsemi sem fellur undir flokkunarreglugerðina samkvæmt tæknilegum matsviðmiðum. Að sama skapi skal birta sömu lykilmælikvarða fyrir starfsemi sem uppfyllir öll viðmið reglugerðarinnar og telst vera umhverfislega sjálfbær starfsemi.

Félagið hefur farið yfir starfsemi sína í samræmi við tæknileg matsviðmið þar sem starfsemi félagsins var borið saman við þau tæknilegu matsviðmið sem nú þegar hafa verið birt og gilda hér á landi samkvæmt framseldri reglugerð ESB 2021/2139. Við mat á tæknilegu matsviðmiðunum kom í ljós að meginstarfsemi félagsins fellur ekki undir þau tæknilegu matsviðmið sem hafa verið birt og eru því ekki forsendur til frekari skýringa að ræða.

Félagið er þó meðvituð um að flokkunarreglugerðin er í stöðugri þróun og að frekari atvinnugreinar gætu bæst við birtingaskylduna. Af þeim sökum mun félagið fylgjast grannt með þeirri þróun sem á sér stað og birta upplýsingar um meginstarfsemi sína um leið og hún fellur undir framseldar gerðir flokkunarreglugerðarinnar að öðru óbreyttu.

Í meðfylgjandi töflum birtir félagið því hlutfall tilgreindra lykilmælikvarða vegna atvinnustarfsemi sem fellur ekki að flokkunarreglugerðinni samkvæmt framseldri reglugerð 2021/2178 um innihald og framsetningu upplýsinga.

Til viðbótar birtir félagið upplýsingar um starfsemi í tengslum við kjarnorku og jarðgas í samræmi við 6. og 7. mgr. 8. gr. sömu reglugerðar. Þar sem félagið er hvorki með starfsemi sem tengist kjarnorku né jarðgasi eru lykilmælikvarðar ekki taldir fram.





# Viðauki: Ófjárhagsleg upplýsingagjöf

## Kjarnorka

### Sniðmát 1 Starfsemi í tengslum við kjarnorku og jarðgas

#### Lína Starfsemi sem tengist kjarnorku

- |   |   |     |
|---|---|-----|
| 1 | Samstæðan annast, fjármagnar eða er með áhættuskuldbindingar vegna rannsókna, þróunar, sýniverkefna og uppbyggingar á nýjungum í raforkuframleiðslustöðvum sem framleiða orku úr kjarnorkuvinnslu með lágmarksúrgangi frá hringrás eldsneytis.  | NEI |
| 2 | Samstæðan annast, fjármagnar eða er með áhættuskuldbindingar vegna uppbyggingar og öruggs reksturs nýrra kjarnorkuvirkja fyrir framleiðslu á raforku eða vinnslu á varma, þ.m.t. vegna fjarhitunar eða iðnaðarferla á borð við vetnisframleiðslu, ásamt öryggis uppfærslum á þeim með notkun bestu aðgengilegu tækni. | NEI |
| 3 | Samstæðan annast, fjármagnar eða er með áhættuskuldbindingar vegna öruggs reksturs kjarnorkuvirkja í rekstri sem framleiða raforku eða vinna varma, þ.m.t. vegna fjarhitunar eða iðnaðarferla á borð við vetnisframleiðslu úr kjarnorku, ásamt öryggisuppfærslum.   | NEI |

#### Starfsemi sem tengist jarðgasi

- |   |   |     |
|---|---|-----|
| 4 | Samstæðan annast, fjármagnar eða er með áhættuskuldbindingar vegna uppbyggingar eða reksturs raforkuframleiðslustöðva sem framleiða raforku með notkun loftkennds jarðefnaeldsneytis.               | NEI |
| 5 | Samstæðan annast, fjármagnar eða er með áhættuskuldbindingar vegna uppbyggingar, endurnýjunar og reksturs samþættra varma-/kæli- og orkuframleiðslustöðva með notkun loftkennds jarðefnaeldsneytis. | NEI |
| 6 | Samstæðan annast, fjármagnar eða er með áhættuskuldbindingar vegna byggingar, endurnýjunar og reksturs varmaframleiðslustöðva sem framleiða varma/kæla með notkun loftkennds jarðefnaeldsneytis.    | NEI |





