



Ársskýrsla 2012



Efnisyfirlit

Ávarp stjórnarformanns	2
Skýrsla forstjóra	3
Fulltrúar deilda	4
Stjórn Auðhumlu	5
Verðlaunahafar	6
Mjólkursamsalan ehf.	7
Tölulegar upplýsingar	8
Ársreikningur samstæðu 2012	11
Áritun óháðra endurskoðenda	13
Skýrsla stjórnar	14
Rekstrarreikningur ársins 2012	15
Efnahagsreikningur	16
Yfirlit um sjóðstreymi ársins 2012	18
Skýringar	19



Útgefandi: Auðhumla, Austurvegi 65, 800 Selfoss
Hönnun og umbrot: Auglýsingastofa Þórhildar ehf.
Ljósmyndir: Þorsteinn Jónsson, Þórhildur Jónsdóttir
Ljósmynd af stjórnarformanni: Kristján Maack
Ljósmyndir af stjórn Auðhumlu og stjórn MÍ: Kristján Pétur Guðnason
Ljósmyndir af verðlaunahöfum: Guðmundur Geir Gunnarsson, Kristín Halldórsdóttir og Lúðvík Hermannsson
Prentun: Prentmet

Ávarp stjórnarformanns

Egill Sigurðsson



Fimm ára samfelldur bati í rekstri

Árið 2012 varð 442 milljóna króna hagnaður af starfsemi Auðhumlu svf. en árið 2011 varð hagnaður að fjárhæð 234 milljónir króna. Á fimm ára tímabili frá árinu 2008 hefur afkoma félagsins batnað um liðlega 1,2 milljarða króna. Þessi rekstrarbati byggir umfram allt á hagræðingu í rekstri Mjólkursamsölnunnar ehf., dótturfélags Auðhumlu. Hann er eigendum fyrirtækisins, íslenskum kúabændum, afar mikilvægur því á heilbrigðri starfsemi þessara fyrirtækja byggja þeir lífsafkomu sína. Hagræðing í mjólkuriðnaði hefur einnig reynst íslenskum neytendum mikilvæg. Hún hefur í raun hlíft þeim við þeim gríðarlegu verðhækkunum sem orðið hafa á öllum aðföngum mjólkurframleiðenda og mjólkurvinnslufyrirtækja. Með þessum aðgerðum hefur árskostnaður í íslenskum mjólkuriðnaði verið lækkaður um að minnsta kosti tvo milljarða króna á verðlagi árs 2012.

Mjólkursamsalan, dótturfélag Auðhumlu, skilaði 290 milljóna króna hagnaði 2012 en 199 milljóna króna hagnaði árið 2011.

Fjárfestingar á árinu umfram seldar eignir námu hér um bil 1.730 milljónum króna. Þar er fyrst og fremst um að ræða fjárfestingar í nýjum framleiðslutækjum Mjólkursamsölnunnar á Akureyri, Selfossi og í Reykjavík sem gert er ráð fyrir að nemi um tveimur milljörðum króna á árunum 2012 og 2013. Félagið hefur þegar greitt fyrir helming þessara fjárfestinga og gert er ráð fyrir að þær verði að fullu greiddar út úr rekstri Mjólkursamsölnunnar á næstu tveimur árum. Heildareignir Auðhumlu í árslok nema 12.730 milljónum króna og er eiginfjárlutfallið 54,8%.

Fjárfestingar árið 2012 og 2013 marka lokaskref í endurnýjun og endurskipulagningu mjólkuriðnaðar á Íslandi sem hófst með stofnun Mjólkursamsölnunnar árið 2007. Þegar þessum síðasta kafla lýkur verða heildarfjárfestingar á sex ára starfstíma fyrirtækisins um 4,8 milljarðar króna. Það var mikið lán fyrir bændur og samfélagið allt að endurskipulagning mjólkuriðnaðar, einnar mikilvægustu greinar matvælaíðnaðar á Íslandi, hófst fyrir hrun. Stefnan var mótuð og mikilvæg skref þegar stigin þegar hamfarir gengu yfir efnahagslífið. Innan við ári eftir hrúnið sáust þegar mjög mikil batamerki í starfsemi Mjólkursamsölnunnar og Auðhumlu og sú þróun hefur haldið áfram. Samræmd stefna og stjórnun hefur gert fyrirtækinu fært að fjármagna nauðsynlegar fjárfestingar sem hafa svo aftur orðið grundvöllur enn frekari hagræðingar. Allt þetta hefði orðið mun þyngra í framkvæmd og sumt jafnvel óframkvæmanlegt hefði þessi vinna ekki verið komin á skrið tveimur árum fyrir hrúnið.

Frá því að Mjólkursamsalan var stofnuð í núverandi mynd 1. janúar 2007 hefur lágmarksverð á mjólk til framleiðenda hækkað um 70%. Það jafngildir hækkan

á verðlagsgrundvelli kúabús á sama tímabili. Heildsöluverð á markaði ákvarðað af verðlagsnefnd hefur á sama tíma hækkað umtalsvert minna eða um liðlega 55%. Þetta svigrúm til hráefnisverðhækkana umfram markaðsverðhækkunar hefur verið skapað með stöðugri hagræðingu í starfsemi. Þessi hagræðing leiddi einnig til þess að tókst að snúa rekstri fyrirtækisins úr tapi í hagnað. Svigrúm til að halda áfram á þessari braut er nú orðið mjög takmarkað. Stærstu tækifæri til umtalsverðrar lækkunar kostnaðar hafa þegar verið nýtt.

Á árunum 2011 og 2012 tók stjórn Mjólkursamsölnunnar ákvarðanir um lokaskref breytinga á vinnslukipulagi í landinu. Það felur í sér að öll mjólkurpökkun á sunnanverðu landinu færast til Selfoss. Þangað flyst einnig nær öll framleiðsla á sýrdum vörum. Selfossbúid verður þar með orðið langmikilvægasta ferskvörubú á landinu og vinnur árlega úr um 60 milljónum lítra af mjólk sem er um helmingur landsframleiðslunnar.

Á Akureyri verður sett upp ný ostaframleiðslulína til að sinna innanlandsmarkaði. Hún verður jafnframt öryggisventill í framleiðslukerfinu. Fram til þessa hefur umframmjólk fyrst og fremst verið tappað af kerfinu í gegnum duftframleiðslu á Selfossi. Nú verður einnig mögulegt að vinna slíka mjólk í osta á Akureyri með hagkvæmari hætti. Frá Akureyri flyst framleiðsla á sýrdum vörum á borð við skyr en þangað flyst framleiðsla á ýmsum sérvörum á borð við ostakökur, rjómaost, grjómagraut og fleira.

Í Reykjavík verður hætt mjólkurvinnslu og mjólkurpökkun. Stöðin í Reykjavík verður í framtíðinni birgðastöð fyrir vinnslustöðvar á landsbyggðinni og dreifimiðstöð fyrir 80% markaðarins á sunnan- og vestanverðu landinu.

Í árslok 2013 verða fjórar vinnslustöðvar starfræktar á vegum Mjólkursamsölnunnar og ein á vegum Kaupfélags Skagfirðinga í samstarfi við MS.

Markaður fyrir íslenskar mjólkurvörur styrktist á árinu og greiðslumark 2013 var aukið í 116 milljónir lítra. Á árinu 2012 voru mjólkurvörur hækkaðar í verði í júlí þegar heildsöluverð ákveðið af verðlagsnefnd búvöru hækkaði um 4%. Mjólkurverð til bænda hækkaði þá um 3,6%.

Segja má að starfsemi í íslenskum kúabúskap hvíli á þremur meginstöðum. Í fyrsta lagi á samningi bænda við stjórnvöld um tryggja matvælaframleiðslu, framleiðslustyrkingu og stuðningskerfi. Í öðru lagi á tollvernd sem innlend framleiðsla nýtur með sama hætti og kúabúskapur í nær öllum öðrum löndum eða ríkjasamböndum. Þriðja meginstöðin er sú trausta ímynd sem vörur bænda hafa á markaði hér og byggir á

búskaparháttum, hreinleika og landsgæðum. Íslenskir bændur þurfa að vinna að því að treysta þessarar stöðir allar. Nú hefur verið framlengdur um tvö ár samningur við stjórnvöld. Tollvernd hefur hins vegar haldið áfram að rýrna vegna þess að hún byggir að mestu á föstum krónutútolli sem verðbólga á Íslandi vinnur á. Þarna er verk að vinna. Bændur hafa þegar unnið mikið starf að gæðamálum með endurnýjun tækja og búnaðar í eigin framleiðslu og mjólkurvinnslu. Hreinleikaímynd mjólkurframleiðslunnar er fjöregg þessara atvinnugreinar. Bændur vernda þetta fjöregg með því að hafa neytendur, þarfir þeirra og skoðanir í fyrirrámi og með því að fylgja eftir af festu stefnu um gæði og fagmennsku í öllum þáttum framleiðslunnar.

Ímynd hreinleika og ferskleika er jafnmikilvæg í sökn á erlenda markaði og á markaði hér heima. Þrjár meginástæður eru fyrir því að mikilvægt er fyrir Auðhumlu og Mjólkursamsölnuna að hasla sér stærri völl á alþjóðlegum markaði. Í fyrsta lagi gefur stærri markaður færi á að nýta betur fastan kostnað og halda þannig niðri vöruverði. Í öðru lagi er framleiðsla umfram grundvallarþarfir markaðarins hér mikilvæg til að tryggja öruggt framboð á öllum tímum. Í þriðja lagi gefur útflutningur á sérvöru á borð við skyr færi á að styrkja rekstur fyrirtækisins og þar með skilaverð til framleiðenda fyrir útflutningsmjólk.

Um þessar mundir er unnið að tilraunum til að fá aukinn kvóta Evrópusambandsins fyrir skyrinnflutning frá Íslandi. Jafnframt er unnið að nýrri stefnumótun um útflutning til Bandaríkjanna. Þar skapa lægri tollar möguleika á að auka sölu en þar hefur félagið þurft að reidda sig á dýra flugflutninga til að koma vörum á markað.

Meginhlutverk Auðhumlu er þrjúþætt. Í fyrsta lagi að selja hámarks magn af framleiðslu kúabænda. Í öðru lagi að tryggja þeim hámarksverð fyrir framleiðsluna og í þriðja lagi að jafna aðstöðu þeirra á markaði, fyrst og fremst með jöfnun flutningskostnaðar. Þetta verða áfram meginstefin í starfsemi félagsins. Til að ná þessu fram mun fyrirtækið áfram leita ítrustu hagræðingar í starfsemi, halda úti öflugri vöruþróun sem skapar neytendum jafnt grundvallarvörur á góðu verði og verðmætar sérvörur af ýmsu tagi, leita nýrra markaða fyrir fyrsta flokks framleiðslu og standa vörð um umgjörð kúabúskapar og mjólkurvinnslu.

Ég þakka viðskiptavinum fyrir það traust sem þeir hafa sýnt íslenskum bændum og fyrirtækjum þeirra á árinu. Ég þakka starfsfólki Mjólkursamsölnunnar og Auðhumlu fyrir gott og árangursríkt starf á árinu. Loks þakka ég bændum, eigendum fyrirtækjanna, fyrir traust samstarf og stuðning við stefnu og starf Auðhumlu á árinu.

Skýrsla forstjóra

Einar Sigurðsson



Aukin áhersla á vöruþróun og sókn á nýja markaði

Mikil umskipti hafa orðið í starfsemi Auðhumlu svf. og dótturfélagsins Mjólkursamsölnunnar ehf. frá ársbyrjun 2007 þegar félagin hófu starfsemi í núverandi mynd. Afkoman hefur batnað verulega, öll framleiðsla mjólkurafurða í landinu hefur verið endurskipulögð, allt kerfi mjólkursöfnunar og dreifingar hefur sömuleiðis verið endurskipulagt. Allt sölu- og markaðskerfi og öll stjórnsýsla hefur verið færð í nýtt og hagkvæmara horf. Árið 2012 varð 442 milljóna króna hagnaður af starfsemi Auðhumlu sem grundvallaðist á 290 milljóna króna hagnaði Mjólkursamsölnunnar og 150 milljóna króna hagnaði af starfsemi móðurfélagsins.

Hagnaður í samstæðureikningi Auðhumlu fyrir afskriftir og fjármagnsliði varð 1.252 milljónir króna en var 978 milljónir króna árið áður. Hagnaður fyrir skatta nam 544 milljónum króna sem var um 250 milljónum króna betri niðurstaða en á fyrra ári. Hagnaður Auðhumlu er liðlega 2% af veltu. Þó að mikilvægur viðsnúningur hafi orðið í rekstri félagsins er talið nauðsynlegt að vinna að því áfram að styrkja afkomuna þar sem ekki er mikið borð fyrir báru.

Hagnaður Mjólkursamsölnunnar, dótturfélagsins sem myndar uppistöðuna í reikningi Auðhumlu, er 290 milljónir króna á árinu. Hagnaður fyrir afskriftir og fjármagnskostnað af starfsemi var 897 milljónir króna og hefur aukist um 154 milljónir króna. Hagnaður Mjólkursamsölnunnar fyrir skatta varð 363 milljónir króna og eykst um 115 milljónir króna.

Gert er ráð fyrir að afkoma Mjólkursamsölnunnar og Auðhumlu árið 2013 verði á svipuðum nótum og árið 2012 og rekstur á fyrsta ársfjórðungi virðist ganga eftir áætlunum. Félagið gerir ráð fyrir að miklar fjárfestingar 2012 og 2013 skili rekstrarhagræðingu í starfsemi þegar á árinu 2014.

Tekjumyndun í mjólkuriðnaði hefur verið mjög stöðug og sterk á undanförunum árum. Ekki varð sami samdráttur í sölu mjólkurvara og annarra matvæla eftir bankahrunið. Árið 2012 jókst sala mjólkurafurða frá fyrra ári og var umfram markmið ársins. Því er greiðslumark hækkað árið 2013. Heildarsala 2012 nam um 20,6 milljörðum króna en var 19,4 milljarðar króna árið áður. Árið 2012 heimilaði verðlagsnefnd búvöru 4% verðhækkun á markaði 1. júlí og jafnframt hækkaði lágmarksverð til framleiðenda um 3,6%. Markaðstekjur Mjólkursamsölnunnar hækkuðu hins vegar um 6% á árinu. Til viðbótar þessum verðhækkunum kom sala á birgðum og sala á verðmeiri vörum. Vegna birgðasölu minnkaði hlutdeild framleiðenda í markaðstekjum en hafði aukist á fyrra ári.

Um 80% af mjólkurframleiðslu bænda fyrir innanlandsmarkað fer til framleiðslu á ostum, drykkjarmjólk og

mjólkurdufti og undanrennufti. Árið 2012 var áframhaldandi vöxtur í sölu osta um sem nam 2,6% en áfram dró saman í sölu drykkjarmjólkur og annarra drykkjarvara um 3%. Fjárfestingar í nýjum tækjum til mjólkurpökkunar í handhægari umbúðir eru hluti af viðleitni félagsins til að hægja á þessum samdrætti í mjólkurdrykkju. Annar liður í þeirri viðleitni er þróun á nýjum drykkjarvörum. Þar má nefna D vítamínþætta Léttmjólk og Fjörmjólk sem þegar hafa verið settar á markað í handhægum umbúðum með skrufuðum tappa. Í mars 2013 kom á markað súkkulaðimjólk í háls lítra umbúðum með tappa og von er á laktósafríri mjólk og annarri bragðbættri mjólk í handhægum neysluumbúðum. Jafnframt er unnið að vöru- og umbúðarþróun í ostaframleiðslu. Þá má nefna að félagið vinnur að því markvisst að nýta til fulls allt hráefni sem keypt er til vinnslunnar. Um áratuga skeið var mysa frá ostageð til lítils nýt og tugir milljóna lítra fóru forgörðum á hverju ári. Nú þegar hefur náðst mjög mikill árangur í að nýta holl og verðmæt mysuprótein til framleiðslu á mjólkurvörum. Um þessar mundir er unnið að tilraunum til að nýta mjólkursykur, sem nú er eina ónýtt þurrefni sem fellur til við ostageð, til þess að framleiða eldsneyti eða iðnaðarspíritus. Þessar tilraunir eru á frumstigi en heppnist þær er veruleg ábatavon af framleiðslunni.

Afkomubati Mjólkursamsölnunnar og Auðhumlu og greiðslur fyrir hráefni umfram verðlagshækkunir á markaði hafa fyrst og fremst byggt á kostnaðarhagræðingu undanfarin ár. Eins og fram hefur komið hafa flest stærri tækifæri til sparnaðar og hagræðingar í rekstri þegar verið nýtt. Félagið verður því í auknum mæli að byggja á sókn á stærri markað og á þróun á verðmætari vörutegundum til að styrkja afkomu sína og greiðslugetu.

Í hagræðingarvinnu undanfarinna ára hafa stjórnendur Mjólkursamsölnunnar unnið með það markmið að lágmarksafkoma félagsins fyrir afskriftir (EBITDA) væri um 900 milljónir króna. Félagið hefur nú sett sér nýtt markmið um að þessi afkoma verði til lengri tíma um 1.200 - 1.300 milljónir króna. Fyrirtækið þarf að geta endurnýjað starfsemi sína, mætt sveiflum sem óhjákvæmilega verða á markaði, stundað öflugra vöruþróun og aukið getu sína til markaðsstarfs heima og heiman og verið bændum þannig það öflugra tæki sem þeir þurfa til að tryggja sölu á framleiðslu sinni á viðunandi verði.

Á árinu 2012 var mjólkurframleiðsla umfram greiðslumark liðlega 10 milljónir lítra. Það skiptir miklu fyrir mjólkuriðnaðinn að hluti bænda er reiðubúinn að framleiða umfram þörf innanlandsmarkaðar þar sem sú framleiðsla skapar rekstraröryggi og hægt er að grípa til hennar á innanlandsmarkaði ef áföll verða í búrekstri á einstaka landsvæðum. Þessi umframframleiðsla er lögum samkvæmt flutt úr landi og mest af henni fer út sem duft og smjör til iðnaðarframleiðslu. Verð á alþjóðamarkaði hefur hækkað töluvert frá því á miðjum síðasta áratug en á móti hefur tilkostnaður bænda við fram-

leiðsluna aukist mjög mikið. Mjólkursamsalan hefur því haft það meginmarkmið að auka útflutning á skyr til að tryggja bændum hærra skilaverð fyrir útflutningsmjólk. Vegna líftíma vörunnar er heppilegast að flytja hana til nærmarkaða í Evrópu og Ameríku. Þar virðist vera markaður fyrir gæðamjólkurvörur sem innihalda mikið prótein. Íslendingar hafa einungis 390 tonna kvóta til að selja skyr á markaði Evrópusambandslanda. Hann er þegar fullnýttur og leitað hefur verið eftir að auka hann. Í Bandaríkjunum er tollaumhverfi vinsamlegra en þar er nauðsynlegt að byggja upp öflugra sölu- og markaðsstarf með tilheyrandi tilkostnaði ef á að auka útflutning þangað. Gert er ráð fyrir að vinna þessi mál til niðurstöðu á árinu 2013.

Mjólkursamsalan hefur nýtt meðbyr á markaði í Evrópu fyrir skyr og einnig þar sem félagið á þess ekki kost að flytja út eigin framleiðslu vegna tollatakmarkana. Í þremur löndum Skandinavíu hefur félagið selt leyfi til framleiðslu eftir uppskriftum Mjólkursamsölnunnar og aðgang að tækniþekkingu og markaðsstarfi fyrir-tækisins. Þessir samningar tryggja félaginu og eigendum þess góðan ábata af skyr sölu á þessum markaði. Í heild er áætluð skyr sala á Norðurlöndunum árið 2013 um 23 milljónir eininga sem er tvöföld salan á Íslandi. Þetta er skyr, sem framleitt er hér heima og flutt út til Finnlands, og skyr sem framleitt er með leyfissamningum fyrir markað í Noregi, Svíþjóð og Danmörku. Náist viðunandi samningar við Evrópusambandið um aukinn innflutningskvóta væri hægt að auka hlutdeild íslenskrar framleiðslu í þessari sölu og sækja á nýja markaði í Evrópu.

Afurðafyrirtæki kúabænda standa nú á tímamótum. Á þessu ári má segja að ljúki stærstu þáttunum í endurskipulagningu greinarinnar sem skilað hafa jafnmiklum árangri og raun ber vitni í þágu bænda og neytenda. Með nýju og hagkvæmara framleiðsluskipulagi og endurnýjuðum tækjum eru fyrirtæki mjólkuriðnaðarins vel í stakk búin að fást við verkefni næstu ára. Á þessum grundvelli munu Auðhumla og Mjólkursamsalan leggja mikla áherslu á áframhaldandi öflugra vöruþróun til að þjóna breyttri samfélagsmynd og svara nýjum kröfum markaðarins. Félagið á sér langa og merkilega sögu og hefið á sviði vöruþróunar. Hún byggir umfram allt á þekkingu og metnaði starfsfólks á öllum sviðum og hún byggir á framfarasýn þeirra sem valist hafa til forystu í þessari atvinnugrein á undanförunum áratugum. Þessi stöðuga viðleitni til að gera betur og þjóna öllum þörfum markaðarins hefur átt drjúgan þátt í að skapa íslenskum mjólkurafurðum og Mjólkursamsölnunni sérstakan sess í hugum neytenda. Okkar hlutverk nú er að festa félagið í þessum sessi.

Ég þakka stjórn félagsins, félagsmönnum og öllu samstarfsfólki fyrir traust og gott samstarf á nýliðnu rekstrarári.

Fulltrúar deilda Auðhumla

á aðalfundi 12. apríl 2013

Austurlandsdeild

Aðalfulltr.: Gunnar Jónsson
Halldór Sigurðsson
Jón Steinar Elísson

Varafultr.: Halldóra Andrésdóttir
Gunnlaugur Ingólfsson

Egilsstöðum
Hjartarstöðum 1
Hallfreðarstöðum 2

Engihlíð
Innri-Kleif

Austur-Skaftafellsdeild

Aðalfulltr.: Steinhórf Torfason
Sæmundur Jón Jónsson

Varafultr.: Eiríkur Egilsson
Elín Oddleifsdóttir

Hala
Árbæ

Seljavöllum
Seljavöllum

Skaftárdeild

Aðalfulltr.: Ólafur Helgason
Jóhannes Gissurarson
Kjartan Magnússon

Varafultr.: Jón Jónsson
Bergur Helgason
Ómar Jónsson

Hraunkoti
Herjólfstöðum
Fagurhlíð

Prestsbakka
Kálfafelli
Efri-Ey

Mýrdalsdeild

Aðalfulltr.: Sigurjón Eyjólfsson

Varafultr.: Gunnar Valgeirsson

Pétursey I
Norður Fossi

Eyjafjalladeild

Aðalfulltr.: Ármann Fannar Magnússon
Sigurjón Sigurðsson

Varafultr.: Andrés Andrésen
Ragnar Lárusson

Hrútafelli
Efstu-Grund

Dalseli
Stóradal

Landeyjadeild

Aðalfulltr.: Haraldur Konráðsson
Guðbjörg Albertsdóttir
Sævar Einarsson

Varafultr.: Silja Ágústsdóttir
Jóhanna Gunnlaugsdóttir

Búðarhóli
Skíðbakka 1
Stíflu

Hólum
Stíflu

Fljótshlíðar-, Hvols- og Rangárvalladeild

Aðalfulltr.: Þórir Jónsson
Birkir Arnar Tómasson

Varafultr.: Guðmundur Ómar Helgason
Kristinn Jónsson

Selalæk
Móeiðarhvoli

Lambhaga
Staðarbakka

Holta-, Landmanna-, Ása- og Djúpárdeild

Aðalfulltr.: Sigurjón Hjaltason
Hannes Ólafsson

Varafultr.: Ágúst Sæmundsson
Daníel Magnússon

Raftholti
Austvaðsholti

Bjólu
Akbraut

Uppsveitadeild

Aðalfulltr.: Páll Jóhannsson
Óttar Bragi Þráinsson
Jón Viðar Finnsson
Eiríkur Jónsson
Sigríður Jónsdóttir
Esther Guðjónsdóttir

Núpstúni
Miklholti
Dalbæ I
Gýgjarhólskoti I
Fossi
Sólheimum

Varafultr.: Ásmundur Lárusson
Samúel U. Eyjólfsson
Georg Kjartansson
Jórunn Svavarsdóttir
Sveinn Ingvarsson

Norðurgarði
Bryðjuholti
Ólafsvöllum
Drumboddsstöðum
Reykjahlíð

Flóa- og Ölfusdeild

Aðalfulltr.: María Hauksdóttir
Pétur Guðmundsson
Valdimar Guðjónsson
Aðalsteinn Sveinsson

Varafultr.: Höskuldur Gunnarsson
Skeggi Gunnarsson
Helgi Stefánsson
Grétar Sigurjónsson

Geirakoti
Hvammi
Gaulverjabæ
Kolsholti

Stóra-Ármóti
Skeggjastöðum
Vorsabæ
Smjördölum

Hvalfjarðardeild

Aðalfulltr.: Jóhanna Hreinsdóttir
Haraldur Magnússon

Varafultr.: Ásthildur Skjaldardóttir
Lilja Guðrún Eypórsdóttir

Káraneskoti
Belgsholti

Bakka
Vestra-Reyni

Borgarfjarðardeild

Aðalfulltr.: Jón Gíslason
Birna Hauksdóttir

Varafultr.: Þorvaldur Jónsson
Lárus Pétursson

Lundi 1
Skáney

Brekukoti
Hvanneyri

Snæfellsnes- og Mýrasýsludeild

Aðalfulltr.: Pétur Diðriksson
Laufey Bjarnadóttir
Jón Svavar Þórðarson
Þórir Finnsson

Varafultr.: Guðný Jakobsdóttir
Gunnar Guðbjartsson
Viðhjálmur Diðriksson

Helgavatni
Stakkhamri
Ólkeldu III
Hóli

Syðri-Knarrartungu
Hjarðarfelli
Helgavatni

Breiðafjarðardeild

Aðalfulltr.: Hörður Grímsson
Sigmundur H. Sigmundsson
Gústaf Jökull Ólafsson
Þórgímur Guðbjartsson

Varafultr.: Bára Sigurðardóttir
Jón Egill Jóhannsson
Finnbogi S Kristjánsson
Björn Birkisson

Tindum
Látrum
Miðjanesi
Erpsstöðum

Lyngbrekku
Skerðingsstöðum
Breiðalæk
Botni

Stjórn Auðhumlu



Starfssvæði Auðhumlu



■ Starfssvæðið

Formaður

Egill Sigurðsson, Berustöðum

Varaformaður

Jóhannes Ævar Jónsson, Espihóli

Ritari

Guðrún Sigurjónsdóttir, Glitstöðum

Meðstjórnendur

Amar B. Eiríksson, Gunnbjarnarholti
Birna Þorsteinsdóttir, Reykjum
Elín M. Stefánsdóttir, Fellshlíó
Jóhannes Torfason, Torfalæk II

Varamenn

Pétur Diðriksson, Helgavatni
Björn Harðarson, Holti
Stefán Magnússon, Fagraskógi

Skoðunarmenn

Eiríkur Jónsson, Gýgjarhólskoti I
Gunnar Sverrisson, Hrosshaga

Varaskoðunarmenn

Geir Árdal, Dæli
Magnús Hannesson, Eystri-Leirárgörðum

Forstjóri

Einar Sigurðsson

Vestur-Húnaþingsdeild

Aðalfulltr.: Valgerður Kristjánsdóttir
Gísli G. Magnússon

Mýrum III
Staðarbakka

Varafultr.: Ægir Jóhannesson
Pétur H. Sigurvaldason

Jörfa
Neðri-Torfuststöðum

Austur-Húnaþingsdeild

Aðalfulltr.: Jóhannes Torfason
Gróa Lárusdóttir
Jón Gíslason

Torfalæk II
Brúsastöðum
Stóra-Búrfelli

Varafultr.: Jens Jónsson
Linda B. Ævarsdóttir
Sindri Páll Bjarnason

Brandaskarði
Steinnýjarstöðum
Neðri-Mýrum

Norðausturdeild

Aðalfulltr.: Sveinbjörn Sigurðsson
Hávar Sigtryggsson
Aðalsteinn Hallgrímsson

Búvöllum
Hriflu
Garði

Elín M. Stefánsdóttir
Erlingur Teitsson
Geir Árdal
Gunnhildur Gylfadóttir
Gunnsteinn Þorgilsson
Jóhannes Ævar Jónsson
Laufey Skúladóttir
Sigurgeir Pálsson
Stefán Magnússon
Trausti Þórisson
Tryggvi Jóhannsson

Fellshlíó
Brún
Dæli
Steindryum
Sökku
Espihóli
Stóru Tjörnum
Sigtúnnum
Fagraskógi
Hofsá
Hvassafelli

Varafultr.: Aðalsteinn Heiðmann Hreinsson
Helgi Þór Helgason
Gestur Jensson

Auðnum
Bakka
Efri-Dálsstöðum

Alls 59 fulltrúar


Verðlaunahafar 2012



Verðlaunahafar í Rangárvallasýslu ásamt mjólkurbússtjóra MS Selfossi.



Verðlaunahafar í Flóa- og Ölfusdeild ásamt mjólkurbússtjóra MS Selfossi.



Verðlaunahafar: Hjónin í Miklagarði.



Verðlaunahafar í Uppsveitadeild ásamt mjólkurbússtjóra MS Selfossi.



Verðlaunahafar í Norðausturdeild ásamt mjólkurbússtjóra MS Akureyri.

Innl.úmer	Nafn	Heimili	Deild
10237	Steinþór Björnsson	Hvannabrekku	Austurlandsdeild
13523	Hestgerði ehf.	Hestgerði	Austur-Skaftafellsdeild
20204	Benedikt Hans Kristjánsson	Ferjunesi	Flóa- og Ölfusdeild
20216	Félagsbúið	Kolsholti	Flóa- og Ölfusdeild
20225	Hellisbúið ehf.	Kolsholtshelli	Flóa- og Ölfusdeild
20511	Ólafur Ingi og Anna	Eyði-Sandvík	Flóa- og Ölfusdeild
20608	Samúel og Þórunn	Bryðjuholti	Uppsveitadeild
20612	Þór Bjarnar Guðnason	Kópsvatni	Uppsveitadeild
20618	Gunnar Kr. Eiríksson	Túnsbergi I	Uppsveitadeild
20620	Jón G. Eiríksson	Berghyl	Uppsveitadeild
20628	Jóhann og Ester	Sólheimum	Uppsveitadeild
20676	Gunnlaugur Magnússon	Miðfelli V	Uppsveitadeild
20729	Georg Kjartansson	Ólafsvöllum	Uppsveitadeild
21515	Ágúst Gunnarsson	Stærri Bæ	Uppsveitadeild
20924	Sigurjón Hjaltason	Raftholti	Holta-, Landm.-, Ása- og Djúþárd.
20931	Stúfholt ehf.	Stúfholti	Holta-, Landm.-, Ása- og Djúþárd.
20948	Kristinn Guðnason/Elín Guðjónsdóttir	Þverlæk	Holta-, Landm.-, Ása- og Djúþárd.
22033	Axel og Silja	Hólumum	Landeyjadeild
22116	Sigríður Valdimarsdóttir	Álfhólum	Landeyjadeild
30019	Vigfús Pétursson	Hægindi	Borgarfjarðardeild
30022	Þorvaldur Jónsson	Brekkukoti	Borgarfjarðardeild
30067	Jón Gíslason	Lundi	Borgarfjarðardeild
30069	Félagsbúið Skálpastöðum ehf.	Skálpastöðum	Borgarfjarðardeild
30592	Sigurjón Grétarsson	Furubrekku	Snæfellsnes- og Mýrasýsludeild
30621	Guðjón Jóhannesson	Sýðri-Knarrartungu	Snæfellsnes- og Mýrasýsludeild
33204	Ásmundur Guðmundsson	Arkarlæk	Hvalfjarðardeild
36306	Ásthildur og Birgir	Bakka	Hvalfjarðardeild
39234	Finnbogi S. Kristjánsson	Breiðalæk	Breiðafjarðardeild
40116	Kristján Högni Jónsson	Ósi	Breiðafjarðardeild
46908	Margrét Guðbjartsdóttir	Miklagarði	Breiðafjarðardeild
50580	Friðgeir Jónasson	Blöndudalshólum	Austur-Húnaþingsdeild
50850	Auðólfstaðabúið	Auðólfsstöðum	Austur-Húnaþingsdeild
52550	Jens Jónsson	Brandaskarði	Austur-Húnaþingsdeild
58206	Halldór Pálsson	Súluvöllum ytri	Vestur-Húnaþingsdeild
58347	Loftr S. Guðjónsson	Ásbjarnarstöðum	Vestur-Húnaþingsdeild
58511	Pétur Sigurvaldason	Neðri-Torfustöðum	Vestur-Húnaþingsdeild
60003	Jóhann Tryggvason	Vöglum	Norðausturdeild
60008	Helgi Þórsson/Beate Stormo	Kristnesi	Norðausturdeild
60013	Kristín S. Hermannsdóttir	Merkigili	Norðausturdeild
60019	Félagsbúið Espihóli	Espihóli	Norðausturdeild
60032	Niels Helgason	Torfum	Norðausturdeild
60047	Jóhann H. Jónsson	Stóra Dal	Norðausturdeild
60089	Félagsbúið Villingadal	Villingadal	Norðausturdeild
60093	Hlynur Þórsson	Akri	Norðausturdeild
60102	Gamla Klauf ehf.	Klauf	Norðausturdeild
60106	Benjamín Baldursson	Ytri-Tjörnum 2	Norðausturdeild
60148	Guðmundur Gylfi Halldórsson	Breiðabóli	Norðausturdeild
60153	Gestur Jónmundur Jensson	Efri-Dálksstöðum	Norðausturdeild
60217	Dagverðareyri ehf.	Dagverðareyri	Norðausturdeild
60440	Gunnsteinn Þorgilsson	Sökku	Norðausturdeild
60490	Sveinn Kjartan Sverrisson	Melum	Norðausturdeild
60518	Urðarbrú	Urðum	Norðausturdeild
60613	Félagsbúið Böðvarnes	Böðvarnesi	Norðausturdeild
60615	Karl Björnsson	Veisu	Norðausturdeild
60656	Gunnar Hallur Ingólfsson	Steinkirkju	Norðausturdeild
68034	Vogabú ehf.	Vogum	Norðausturdeild
68124	Glúmur Haraldsson	Hólum	Norðausturdeild
68234	Sveinbjörn Þór Sigurðsson	Búvöllum	Norðausturdeild
68267	Ketil Indriðason	Ytra-Fjalli	Norðausturdeild
68308	Arndísarstaðir ehf.	Arndísarstöðum	Norðausturdeild
68354	Ingvar Ketilsson	Halldórsstöðum	Norðausturdeild
68400	Ólafur Haraldsson	Fljótsbakka	Norðausturdeild
68403	Ingjaldsstaðabú ehf.	Ingjaldsstöðum	Norðausturdeild
68540	Félagsbúið Hraunkoti	Hraunkoti 1	Norðausturdeild
68568	Sigtryggur Garðarsson	Reykjavöllum	Norðausturdeild

Fjöldi:

65

Reglur um verðlaunaveitingu fyrir mjólk í 1. flokk A eru þessar: Verðlaun fá þeir innleggjendur sem lögðu inn mjólk í 1. flokki A í öllum mánuðum ársins 2012. Mörk fyrir 1. flokk A eru þau að beint meðaltal líftölu sé jafnt eða minna en 25 þús., faldmeðaltal mánaðarins á frumum sé undir 220 þús., að engar lyfjaleifar finnst í mánuðinum og faldmeðaltal frírra fitusýra sé jafnt eða minna en 1,1 mmol/l.

Mjólkursamsalan ehf. 2012



Stjórn félagsins skipuð:

Egill Sigurðsson, formaður
Þórolfur Gíslason, varaformaður (vantar á mynd)
Arnar Bjarni Eiríksson, meðstjórnandi
Guðrún Sigurjónsdóttir, meðstjórnandi
Jóhannes Ævar Jónsson, meðstjórnandi

Varamenn:

Birna Þorsteinsdóttir
Elín Margrét Stefánsdóttir
Jóhannes Torfason
Rögnvaldur Ólafsson

Forstjóri:

Einar Sigurðsson

Endurskoðendur:

Deloitte
Benóní Torfi Eggertsson endurskoðandi
Jón Rafn Ragnarsson endurskoðandi

Stöðugleiki í rekstri

Sala á vörum MS var góð á árinu 2012 þrátt fyrir erfiðar aðstæður í þjóðfélaginu. Félagið náði markmiðum sínum um tekjur og kostnað í sölu- og markaðsstarfi. Alls voru seld 9.619 tonn af birgðavörum og 49,3 milljón lítrar af ferskvörum.

Afkoma Mjólkursamsölnnar er jákvæð þriðja árið í röð og stöðugleiki kominn í reksturinn eftir tap fyrstu rekstrarárin. Félagið hagnaðist um 290 milljónir króna á árinu samanborið við 199 milljón króna hagnað árið áður. Þetta er 91 milljón króna betri árangur en árið á undan. Söluþekjur jukust um 6% á milli ára og framlegð fyrir afskriftir var 154 milljónum króna meiri en árið 2011 og skýrist það m.a. af aukinni sölu og aðeins minni hlutdeild mjólkurverðs í útsöluverði afurða. Gengi íslensku krónunnar hafði neikvæð áhrif á erlend innkaup, ásamt hækkandi orkuverði og hækkun á heimsmarkaðsverði á olíu og annarri hrávöru. Áframhaldandi hagræðing í rekstri vann þó upp þessar hækkunir og rúmlega það. Breyting á gengi íslensku krónunnar hafði neikvæð áhrif á fjármagnsliði um 44 milljónir á milli árana 2011 og 2012. Neikvæð gengisáhrif á rekstrarreikninginn í heild voru 120 milljónir króna.

Heildareignir Mjólkursamsölnnar eru 7.760 milljónir króna í árslok og er eigið fé 3.618 milljónir króna. Það samsvarar 46,6% eiginfjárlutfalli. Eignfærðar fjárfestingar árið 2012 eru 1.760 milljónir króna og ber þar hæst endurnýjun á vélum til ostaframleiðslu á

Sala 2012

Flokkur	Selt magn	Innanlands	Útflutningur
Ferskvörur	49.303	48.788	515
Viðbit	2.445	1.914	531
Ostar	5.812	5.464	348
Duft	1.362	712	650

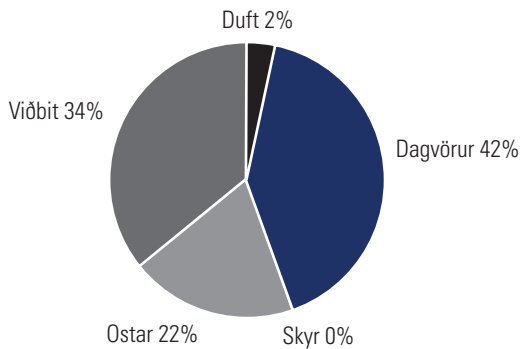
Akureyri sem áætlað er að taka í notkun um mitt ár 2013, auk fjárfestingar í framleiðslu sýrðra vara, mjólkurpökkunar og frátökubúnaðar á Selfossi sem verður komið í fulla notkun síðla sumars 2013.

Meðalfjöldi stöðugilda hjá Mjólkursamsölnni var 389 árið 2012 og er það fækkun um 5 stöðugildi frá fyrra ári. Starfsemin fer fram á 6 starfsstöðum um land allt. Haggræðing undanfarinna ára, sameining fyrirtækja, tilflutningur framleiðslulína, fækkun starfsfólks, breyting á vinnutilhögun og flutningakerfi hafa skilað félaginu mikilli kostnaðarlækkun. Fram undan er tilflutningur á allri mjólkurpökkun í Reykjavík til Selfoss og verður Reykjavík eftir það birgðastöð fyrir allt landið og pökkunarstöð fyrir ost. Haggræðing undanfarinna ára hefur byggt á vinnu, þolinmæði, frumkvæði og þátttöku alls starfsfólks. Það verðskuldar miklar þakkir.

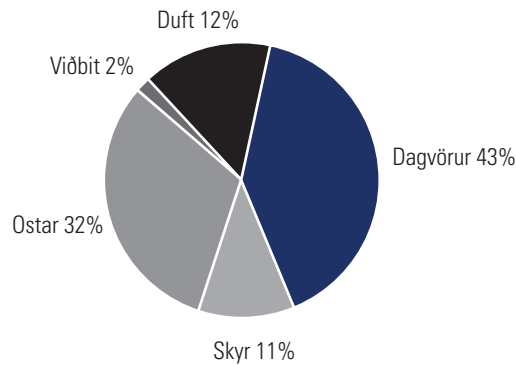
Tölulegar upplýsingar



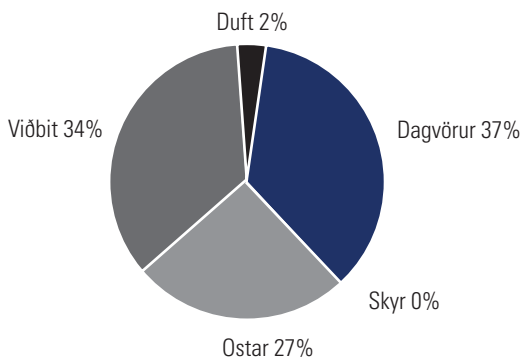
Ráðstöfun mjólkur hjá MS árið 2012 umreiknuð í lítra m.v. fitu



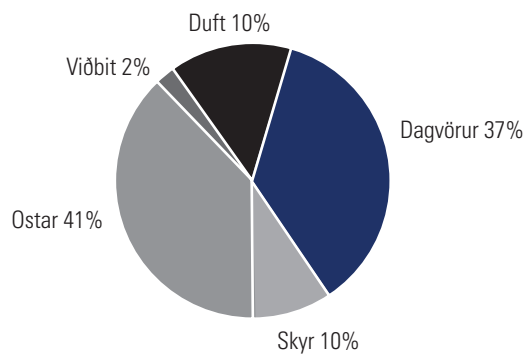
Ráðstöfun mjólkur hjá MS árið 2012 umreiknuð í lítra m.v. prótein



Ráðstöfun mjólkur hjá MS og KS árið 2012 umreiknuð í lítra m.v. fitu



Ráðstöfun mjólkur hjá MS og KS árið 2012 umreiknuð í lítra m.v. prótein



Mjólkurinnlegg hjá Auðhumlu

Árið 2012	Árið 2011	Breyting 2012-2011	
		Lítrar	Hlutfall
9.577.948	9.124.520	453.428	4,97%
9.490.551	8.855.084	635.467	7,18%
10.343.656	10.118.478	225.178	2,23%
10.056.277	9.850.267	206.010	2,09%
10.789.180	10.320.885	468.295	4,54%
10.197.089	9.860.577	336.512	3,41%
9.665.157	9.387.485	277.672	2,96%
9.037.249	9.439.450	-402.201	-4,26%
7.940.676	8.553.174	-612.498	-7,16%
8.588.916	8.484.613	104.303	1,23%
8.276.323	8.774.535	-498.212	-5,68%
8.898.621	9.360.981	-462.360	-4,94%
112.861.643	112.130.049	731.594	0,65%

Heildarmjólkurinnlegg á landinu

Árið 2012	Árið 2011	Breyting 2012-2011	
		Lítrar	Hlutfall
10.619.580	10.069.268	550.312	5,47%
10.523.492	9.789.938	733.554	7,49%
11.438.806	11.166.407	272.399	2,44%
11.122.921	10.883.636	239.285	2,20%
11.900.299	11.409.345	490.954	4,30%
11.266.701	10.934.985	331.716	3,03%
10.721.463	10.460.623	260.840	2,49%
10.038.773	10.553.649	-514.876	-4,88%
8.805.758	9.568.699	-762.941	-7,97%
9.557.844	9.492.812	65.032	0,69%
9.212.834	9.761.469	-548.635	-5,62%
9.884.517	10.371.279	-486.762	-4,69%
125.092.988	124.462.110	630.878	0,51%

Tölulegar upplýsingar



Fjöldi innleggjenda í deildum 2012 og 2011

Nafn deildar	31/12 2012	31/12 2011	Mismunur
Austurlandsdeild	26	26	0
Austur-Skaftafellsdeild	13	13	0
	39	39	
Skraftárdeild	25	25	0
Mýrdalsdeild	11	11	0
Eyjafjalladeild	21	21	0
Landeyjadeild	30	32	-2
Fljótshlíðar-, Hvols- og Rangárvalladeild	18	19	-1
Holta-, Landmanna-, Ása- og Djúpárdeild	19	19	0
Uppsveitadeild	72	72	0
Flóa- og Ölfusdeild	40	42	-2
	236	241	
Hvalfjarðardeild	24	24	0
Borgarfjarðardeild	20	21	-1
Snæfellsnes- og Mýrasýsludeild	42	41	1
	86	86	
Breiðafjarðardeild	41	43	-2
Vestur-Húnaþingsdeild	24	24	0
Austur-Húnaþingsdeild	30	30	0
Norðausturdeild	158	158	0
	212	212	
Alls Auðhumla	614	621	-7

Fjöldi kúabúa miðað við greiðslumark í lok árs

	Fjöldi kúabænda		2012 greiðslumark á kúabú í þús. lítrum						2011 greiðslumark á kúabú í þús. lítrum					
	2012	2011	<50	50-100	100-200	200-300	>300	Meðaltal pr. kúabú	<50	50-100	100-200	200-300	>300	Meðaltal pr. kúabú
			þús.	þús.	þús.	þús.	þús.		þús.	þús.	þús.	þús.		
MS Egilsstöðum	39	39	8	7	10	6	8	174.406	7	8	10	6	8	175.164
MS Selfossi	238	243	15	41	95	59	28	180.482	14	40	100	60	29	179.737
MS Reykjavík	101	101	14	19	50	10	8	140.058	14	18	51	9	9	142.716
MS Búðardal	30	31	4	8	12	3	3	136.046	4	8	13	4	2	133.570
MS Akureyri	209	213	15	40	101	37	16	106.585	12	47	97	41	16	164.730
Auðhumla	617	627	56	115	268	115	63	161.431	51	121	271	120	64	166.108

Tölulegar upplýsingar



Fitu- og próteininnihald mjólkur eftir deildum (meðaltal)

Heiti deildar	Meðalfita	Meðalfita	Meðalprótein	Meðalprótein
	2012	2011	2012	2011
Austurlandsdeild	4,12	4,10	3,32	3,30
Astur-Skaftafellsdeild	4,15	4,06	3,29	3,27
Skaftárdeild	3,99	3,92	3,35	3,32
Mýrdalsdeild	3,98	3,92	3,26	3,23
Eyjafjalladeild	4,14	4,08	3,30	3,29
Landeyjadeild	4,13	4,07	3,31	3,27
Fljótshlíðar-, Hvols- og Rangárvalladeild	4,13	4,07	3,34	3,29
Holta-, Landmanna-, Ása- og Djúpárdeild	4,13	4,06	3,36	3,31
Uppsveitadeild	4,11	4,05	3,32	3,29
Flóa- og Ölfusdeild	4,14	4,09	3,37	3,33
Hvalfjarðardeild	4,18	4,10	3,31	3,27
Borgarfjarðardeild	4,14	4,11	3,30	3,29
Snæfellsnes- og Mýrasýsludeild	4,13	4,08	3,30	3,29
Breiðafjarðardeild	4,15	4,11	3,29	3,28
Vestur-Húnaþingsdeild	4,14	4,11	3,31	3,31
Austur-Húnaþingsdeild	4,09	4,08	3,30	3,32
Norðausturdeild	4,15	4,10	3,33	3,31
Auðhumla	4,13	4,08	3,32	3,30

Innvigtun mjólkur innan og utan greiðslumarks verðlagsárið 2012

Afurðastöðvar	Framleitt innan gr.marks	Framleitt umfram samning	Framleitt alls
Auðhumla svf.	102.715.464	10.146.179	112.861.643
Mjólkursamlag KS	11.717.534	513.811	12.231.345
Samtals	114.432.998	10.659.990	125.092.988

Heimild: Bændasamtök Íslands og aðildarfélag SAM



Ársreikningur samstæðu 2012

Áritun óháðra endurskoðenda

Til stjórnar og félagsaðila Auðhumlu svf.

Við höfum endurskoðað meðfylgjandi ársreikning samstæðu Auðhumlu svf. og dótturfélaga hennar fyrir árið 2012. Samstæðuársreikningurinn hefur að geyma skýrslu stjórnar, rekstrarreikning, efnahagsreikning, yfirlit um sjóðstreymi, upplýsingar um mikilvægar reikningsskilaaðferðir og aðrar skýringar.

Ábyrgð stjórnar og forstjóra á ársreikningnum

Stjórn og forstjóri eru ábyrgir fyrir gerð og framsetningu samstæðuársreikningsins í samræmi við lög um ársreikninga. Stjórn og forstjóri eru einnig ábyrgir fyrir því innra eftirliti sem nauðsynlegt er varðandi gerð og framsetningu samstæðuársreiknings, þannig að hann sé án verulegra annmarka, hvort sem er vegna sviksemi eða mistaka.

Ábyrgð endurskoðenda

Ábyrgð okkar felst í því álitum sem við látum í ljós á samstæðuársreikningnum á grundvelli endurskoðunarinnar. Endurskoðað var í samræmi við alþjóðlega endurskoðunarstaðla. Samkvæmt þeim ber okkur að fara eftir settum siðareglum og skipuleggja og haga endurskoðuninni þannig að nægjanleg víska fái um að samstæðuársreikningurinn sé án verulegra annmarka.

Endurskoðun felur í sér aðgerðir til staðfestingar á fjárhæðum og skýringum í ársreikningnum. Val endurskoðunaraðgerða byggir á faglegu mati endurskoðandans, meðal annars á þeirri hættu að verulegir annmarkar séu á ársreikningnum, hvort sem er af völdum sviksemi eða mistaka. Við áhættumatið er tekið tillit til þess innra eftirlits félagsins, sem varðar gerð og framsetningu ársreikningsins, til þess að skipuleggja viðeigandi endurskoðunaraðgerðir en ekki til þess að gefa álit á virkni innra eftirlits fyrirtækisins. Endurskoðun felur einnig í sér mat á þeim reikningsskilaaðferðum og matsaðferðum sem stjórnendur nota við gerð ársreikningsins sem og mat á framsetningu hans í heild.

Við teljum að við endurskoðunina höfum við aflað nægilegra og viðeigandi gagna til að byggja álit okkar á.

Álit

Það er álit okkar að ársreikningurinn gefi glögga mynd af afkomu samstæðu Auðhumlu svf. og dótturfélaga hennar á árinu 2012, efnahag hennar 31. desember 2012 og breytingu á handbæru fé á árinu 2012, í samræmi við lög um ársreikninga.

Kópavogur, 25. mars 2013

Deloitte ehf.

Benóní Torfi Eggertsson
endurskoðandi

Jón Rafn Ragnarsson
endurskoðandi

Við undirritaðir, kjörnir skoðunarmenn Auðhumlu svf., höfum farið yfir ársreikning þennan. Við teljum að hann sé í samræmi við ákvæði laga og samþykktu félagsins og leggjum til að hann verði samþykktur.

Kjörnir skoðunarmenn

Gunnar Sverrisson

Eiríkur Jónsson

Skýrsla stjórnar

Ársreikningur samstæðu Auðhumlu svf. fyrir árið 2012 er gerður í samræmi við lög um ársreikninga. Ársreikningurinn hefur að geyma samstæðuársreikning Auðhumlu svf. og dótturfélaga hennar fyrir árið 2012.

Samkvæmt rekstrarreikningi nemur hagnaður ársins 442 milljónum króna. Eigið fé samstæðunnar samkvæmt efnahagsreikningi er í árslok 6.975 milljónir króna en var í ársbyrjun 6.647 milljónir króna. Á árinu störfuðu að meðaltali 389 starfsmenn hjá fyrirtækinu og dótturfélögum þess og námu heildarlaunagreiðslur 2.259 milljónum króna.

Inneign í stofnsjóði í árslok nemur kr. 2.537.165.076 og skiptist á milli 688 aðila en í upphafi árs á milli 728 aðila. Tillag ársins frá félagsaðilum nemur kr. 33.810.806 og vextir af stofnsjóði eru kr. 161.082.486 (6,7%). Úr stofnsjóði eru greiddar kr. 180.830.585.

Stjórn félagsins leggur til að hagnaður meirihlutaeigenda á árinu, kr. 412.854.927, verði færður til hækkunar á óráðstöfuðu eigin fé en vísar að öðru leyti í ársreikninginn um breytingar á eigin fé félagsins.

Að álitum stjórnar og forstjóra Auðhumlu svf. koma fram í ársreikningi þessum allar upplýsingar sem nauðsynlegar eru til að glöggva sig á stöðu samstæðu félagsins í árslok, rekstrarárangri ársins og fjárhagslegri þróun á árinu.

Stjórn og forstjóri Auðhumlu svf. staðfesta hér með ársreikning samstæðu félagsins fyrir árið 2012 með undirritun sinni.

Reykjavík, 25. mars 2013

Í stjórn

Egill Sigurðsson
stjórnarformaður

Birna Þorsteinsdóttir

Elín M. Stefánsdóttir

Jóhannes Torfason

Arnar Bjarni Eiríksson

Guðrún Sigurjónsdóttir

Jóhannes Ævar Jónsson

Forstjóri

Einar Sigurðsson

Rekstrarreikningur ársins 2012

	Skýr.	2012	2011
Rekstrartekjur		20.631.522.021	19.446.126.318
Aðrar tekjur		716.469.000	616.463.953
Kostnaðarverð seldra vara		(15.071.844.338)	(14.387.872.434)
Laun og annar starfsmannakostnaður	3	(2.764.012.314)	(2.642.322.415)
Annar rekstrarkostnaður		(2.260.593.370)	(2.054.076.481)
Rekstrarhagnaður fyrir afskriftir		1.251.540.999	978.318.941
Afskriftir	7	(542.620.215)	(495.698.076)
Rekstrarhagnaður		708.920.784	482.620.865
Hlutdeild í afkomu hlutdeildarféлага	8	16.403.267	19.984.552
Fjármunatekjur	4	118.984.187	108.067.854
Fjármagnsgjöld.....	5	(299.874.893)	(316.556.355)
Hagnaður fyrir skatta		544.433.345	294.116.916
Tekjuskattur	6	(102.613.199)	(60.099.760)
Hagnaður ársins		441.820.146	234.017.156
Skipting afkomu			
Hagnaður minnihlutaeigenda.....		28.965.219	19.894.570
Hagnaður Auðhumlu svf.		412.854.927	214.122.586

Efnahagsreikningur

Eignir	Skýr.	31.12.2012	31.12.2011
Fastafjármunir			
Varanlegir rekstrarfjármunir	7	7.535.341.532	6.301.485.605
Eignarhlutar í hlutdeildarfélögum	8	39.779.500	37.977.000
Eignarhlutar í öðrum félögum	8	337.378.086	342.777.321
Fjárfestingarverðbréf	12	21.140.000	79.996.158
Skuldabréfaeign	9	367.017.945	507.074.735
Reiknuð skattinneign	17	94.972.523	165.424.593
		8.395.629.586	7.434.735.412
Veltufjármunir			
Vörubirgðir	10	1.852.801.224	2.069.078.990
Viðskiptakröfur	11	1.546.104.121	1.573.259.177
Næsta árs afborgun skuldabréfaeignar	9	184.181.820	146.890.060
Fjárfestingarverðbréf	12	3.099.216	64.020.264
Aðrar skammtímakröfur	11	225.284.064	198.257.425
Handbært fé	11	522.774.381	400.134.152
		4.334.244.826	4.451.640.068
Eignir		12.729.874.412	11.886.375.480

31. desember 2012

Eigið fé og skuldir

	Skýr.	31.12.2012	31.12.2011
Eigið fé	13		
Stofnsjóður		2.537.165.076	2.523.102.369
Lögbundinn varasjóður		233.764.402	192.780.071
Óráðstafað eigið fé		3.842.243.222	3.599.017.128
Eigið fé meirihlutaeigenda		6.613.172.700	6.314.899.568
Hlutdeild minnihluta í eigin fé dótturfélaga		361.360.599	332.395.380
Eigið fé		6.974.533.299	6.647.294.948
Langtímaskuldir og skuldbindingar			
Skuldir við lánastofnanir	14	1.457.112.898	1.454.796.836
Aðrar langtímaskuldir	14	389.497.698	448.042.971
Fjármögnunarleigusamningar	15	202.007.997	169.894.379
Lífeyrisskuldbinding	16	237.208.087	274.880.631
		2.285.826.680	2.347.614.817
Skammtímaskuldir			
Viðskiptaskuldir	18	1.145.625.615	1.289.229.333
Skuldir við lánastofnanir	18	689.048.107	860.277.283
Næsta árs afborganir langtímaskulda	18	367.230.743	332.326.507
Skuldir við erlenda birgja vegna fjárfestinga	18	851.095.873	0
Aðrar skammtímaskuldir	18	416.514.095	409.632.592
		3.469.514.433	2.891.465.715
Skuldir		5.755.341.113	5.239.080.532
Eigið fé og skuldir		12.729.874.412	11.886.375.480

Yfirlit um sjóðstreymi ársins 2012

	Skýr.	2012	2011
Rekstrarhreyfingar			
Rekstrarhagnaður		708.920.784	482.620.865
Afskriftir	7	542.620.215	495.698.076
Söluhagnaður varanlegra rekstrarfjármuna		(10.223.750)	(3.584.434)
Lífeyrisskuldbinding, lækkun	16	(37.672.544)	(50.589.659)
Veltufé frá rekstri án vaxta og skatta			
Vörubirgðir, lækkun	10	1.203.644.705	924.144.848
Aðrar rekstrartengdar eignir, (hækkun)		216.277.766	17.581.970
Rekstrartengdar skuldir, (lækkun), hækkun		(15.527.398)	(181.424.796)
Handbært fé frá rekstri án vaxta og skatta			
Innborgaðir vextir og arður		1.256.513.907	816.332.725
Greiddir vextir		79.714.767	71.178.427
Greiddir skattar		(200.843.551)	(218.318.502)
		0	(4.997.259)
Handbært fé frá rekstri			
		1.135.385.123	664.195.392
Fjárfestingarhreyfingar			
(Fjárfest) / sala í varanlegum rekstrarfjármunum	7/19	(871.499.319)	(539.286.569)
Skuldabréfaeign, verðbréfaeign og önnur félög, breyting		288.321.169	394.683.419
		(583.178.150)	(144.603.150)
Fjármögnunarhreyfingar			
Skuldir við lánastofnanir, lækkun		(171.229.176)	(164.726.566)
Nýjar langtímaskuldir	14	393.989.390	841.234.761
Afborganir langtímaskulda	14	(512.491.273)	(1.161.007.537)
Innborgað minnihlutaeigandi	13	0	119.000.000
Inntökugjöld	13	276.856	202.715
Tillag í stofnsjóð	13	33.810.806	32.688.160
Útborgun úr stofnsjóði	13	(180.830.585)	(159.656.310)
		(436.473.982)	(492.264.778)
Hækkun handbærs fjár		115.732.991	27.327.464
Handbært fé í upphafi árs		400.134.152	376.700.534
Gengismunur erlendra innstæðna		6.907.238	(3.893.846)
Handbært fé í lok árs		522.774.381	400.134.152
Aðrar upplýsingar			
Veltufé frá rekstri	22	1.082.515.923	772.007.515

Skýringar

1. Starfsemi

Auðhumla svf. er samvinnufélag í eigu mjólkurframleiðenda á félagssvæði sínu. Félagið er samvinnufélag og starfar á grundvelli laga nr. 22/1991 um samvinnufélög.

Tilgangur félagsins skv. samþykktum er að taka á móti mjólk frá félagsmönnum, breyta henni í söluhæfa vöru, dreifa henni og selja fyrir sem best verð. Þá er félaginu heimilt að reka aðra starfsemi sem gæti dregið úr rekstrarkostnaði félagsins og verið til hagræðis og styrktar fyrir félagið og félagsaðila.

2. Reikningsskilaaðferðir

Grundvöllur reikningsskilanna

Samstæðuársreikningur Auðhumla svf. fyrir árið 2012 er gerður í samræmi við lög um ársreikninga og settar reikningsskilareglur. Samstæðuársreikningurinn byggir á kostnaðarverðisreikningsskilum og er gerður eftir sömu reikningsskilaaðferðum og árið áður. Samstæðuársreikningurinn er gerður í íslenskum krónum.

Eftirfarandi er samantekt á helstu reikningsskilaaðferðum samstæðunnar.

Mat og ákvarðanir

Við gerð ársreiknings þurfa stjórnendur, í samræmi við lög um ársreikninga, að taka ákvarðanir, meta og draga ályktanir sem hafa áhrif á eignir og skuldir á reikningsskiladegi, upplýsingar í skýringum og tekjur og gjöld. Við mat og ályktanir er byggt á reynslu og ýmsum öðrum þáttum sem taldir eru viðeigandi og mynda grundvöll þeirra ákvarðana sem teknar eru um bókfært verð eigna og skulda sem ekki liggur fyrir með öðrum hætti.

Breytingar á reikningshaldslegu mati eru færðar á því tímabili sem þær eiga sér stað.

Samstæða

Ársreikningur samstæðunnar tekur til ársreiknings móðurfélagsins og ársreikninga félaga sem eru undir stjórn þess (dótturfélög) á reikningsskiladegi. Ráðandi yfirstjórn í fyrirtækjunum fæst með því að móðurfélagið hefur vald til þess að ákveða fjármála- og rekstrarstefnu þeirra í því skyni að hafa hag af rekstri þeirra. Ársreikningurinn er samstæðureikningur Auðhumla svf. og dótturfélaga. Þau eru Mjólkursamsalan ehf., sem er í 90,1% eigu félagsins, Bitruháls ehf., Kostur ehf. og Grýta ehf. sem eru í 100% eigu Auðhumla. Þessi félög hafa öll starfsemi

með höndum. Þá nær reikningurinn til Mjólkurbús Flóamanna ehf. og Norðurmjólkur ehf. sem eru ekki í rekstri en í 100% eigu Auðhumla.

Samstæðan er samin í samræmi við kaupverðsreglu og í því tilviki, sem eignarhald í dótturfélagi er minna en 100%, er færð upp hlutdeild minnihluta í eigin fé og rekstrarafkomu.

Við kaup á dótturfélögum eru eignir og skuldir þeirra metnar til gangverðs á kaupdegi. Sé kaupverð hærra en hrein eign eftir slíkt mat er mismunurinn færður sem viðskiptavild. Rekstrarniðurstaða keypra eða seldra dótturfélaga á árinu er meðtalin í samstæðurekstrarreikningi frá og með kaupdegi eða fram að sölu- degi, eftir því sem við á.

Meðal markmiða samstæðureikningsskilanna er að birta einungis tekjur, gjöld, eignir og skuldir samstæðunnar út á við og er því viðskiptum innan hennar eytt út við gerð reikningsskilanna. Ef við á eru gerðar leiðréttingar á reikningsskilum dótturfélaga til að samræma þau við reikningsskilaaðferðir samstæðunnar.

Eignarhlutar í hlutdeildarfélögum

Hlutdeildarfélög eru félög þar sem móðurfélagið er í aðstöðu til að hafa veruleg áhrif á stjórnun þeirra. Veruleg áhrif eru til staðar þegar félagið tekur þátt í ákvörðunum um fjármál og rekstur hlutdeildarfélaga. Samkvæmt hlutdeildaraðferð eru eignarhlutar í hlutdeildarfélögum færðir á kostnaðarverði að teknu tilliti til hlutdeildar í rekstri og virðisrýrnunar einstakra fjárfestinga. Tap hlutdeildarfélaga umfram hlutdeild er aðeins gjaldfært hafi félagið gengist í ábyrgð eða stofnað til skuldbindinga fyrir þeirra hönd.

Áhættustjórnun

Engir framvirkir gjaldeyrisskiptasamningar, valréttir eða afleiðusamningar eru við lýði hjá samstæðunni.

Skráning tekna

Tekjur af vörusölu og þjónustu eru færðar þegar til þeirra hefur verið unnið. Vörusala er skráð þegar vörur eru afhentar eða verulegur hluti áhættu og ávinnings af eignarhaldi flyst yfir til kaupanda. Þjónustutekjur eru færðar þegar þjónustan hefur verið innt af hendi. Sala er sýnd í rekstrarreikningi að teknu tilliti til afsláttá.

Vaxtatekjur eru færðar fyrir viðkomandi tímabil í samræmi við viðeigandi höfuðstól og vaxtaþrósentu.

Skýringar

Leigutekjur eru færðar línulega í rekstrarreikning á leigutímanum og arður af fjárfestingum er tekjufærður á þeim degi sem úthlutun hefur verið samþykkt.

Leigusamningar

Leigusamningar eru flokkaðir sem fjármögnunarleigusamningar þegar samnings-skilmálar gera ráð fyrir að verulegur hluti áhættunnar og hagur af eignarréttindum sé framseldur leigukaupa. Eignir samkvæmt fjármögnunar- og kaupleigusamningum eru færðar meðal varanlegra rekstrarfjármuna og afskrifaðar á líftíma þeirra. Skuldbinding við leigusala er færð til skuldar í efnahagsreikningi. Aðrir leigusamningar eru flokkaðir sem rekstrarleigusamningar og leigugreiðslur gjaldfærðar á því tímabili sem þær tilheyra.

Erlendir gjaldmiðlar

Viðskipti í erlendum gjaldmiðlum eru færð á gildandi gengi þess dags sem viðskiptin fara fram. Peningalegar eignir og skuldir í erlendum gjaldmiðlum eru færðar miðað við gengi í lok reikningsskiladags. Gengismunur, sem myndast, er færður í rekstrarreikning.

	Meðalgengi ársins		Árslokagengi	
	2012	2011	31.12.2012	31.12.2011
Evra (EUR)	161,07	161,87	170,27	159,28
Bandaríkjadalur (USD)	125,30	116,34	129,05	123,00
Sterlingspund (GBP)	198,49	186,46	208,65	189,89
Dönsk króna (DKK)	21,64	21,73	22,83	21,43
Norsk króna (NOK)	21,54	20,76	23,11	20,46
Sænsk króna (SEK)	18,50	17,93	19,82	17,84
Svissneskur franki (CHF)	133,63	131,56	141,03	131,02
Japanskt jen (JPY)	1,5751	1,4625	1,4996	1,5899

Fjármagnskostnaður

Allur fjármagnskostnaður er færður í rekstrarreikning á því tímabili sem hann fellur til. [Lántökukostnaður er eignfærður og afskrifaður á lántímanum.]

Tekjuskattur

Tekjuskattur er reiknaður og færður í ársreikninginn. Útreikningur hans byggir á afkomu fyrir skatta að teknu tilliti til varanlegra mismuna á skattalegri afkomu og afkomu samkvæmt ársreikningi. Tekjuskattshlutfall er 20%.

Tekjuskattur til greiðslu er tekjuskattur sem áætlað er að komi til greiðslu á næsta ári vegna skattskylds hagnaðar ársins, auk leiðréttinga á tekjuskatti til greiðslu vegna fyrri ára.

Frestaður skattur stafar af mismun efnahagsliða í skattuppgjöri annars vegar og ársreikningi hins vegar. Mismunurinn stafar af því að tekjuskattsstofn félagsins er miðaður við aðrar forsendur en reikningsskil þess.

Tekjuskattsineign er metin á reikningsskiladegi og er einungis færð að því marki sem líklegt er að hún nýtist á móti skattskyldum hagnaði í framtíðinni.

Varanlegir rekstrarfjármunir

Eignir eru skráðar meðal varanlegra rekstrarfjármuna þegar líklegt er að hagrænn ávinningur tengdur eigninni muni nýtast félaginu og hægt er að meta kostnað vegna eignarinnar með áreiðanlegum hætti. Varanlegir rekstrarfjármunir eru upphaflega skráðir á kostnaðarverði. Kostnaðarverð varanlegra rekstrarfjármuna samanstendur af kaupverði og öllum beinum kostnaði við að koma eigninni í tekjuhæft ástand.

Afskriftaraðferð, áætlaður nýtingartími og hrakvirði er endurmetið að minnsta kosti árlega. Eignir, þar sem eignarréttur er bundinn öðrum samkvæmt samningi um fjármögnunarleigu, eru afskrifaðar á áætluðum endingartíma á sama grunni og eignir með fullum eignarrétti. Hagnaður eða tap vegna sölu varanlegra rekstrarfjármuna er mismunur söliverðs og bókfærðs verðs eigna á söludegi og er fært í rekstrarreikning meðal annarra tekna.

Birgðir

Vörubirgðir og aðrar vörur í vinnslu eru metnar á kostnaðarverði/framleiðsluverði eða hreinu söliverði, hvort sem lægra reynist. Kostnaðarverð birgða samanstendur af kostnaði við öflun þeirra ásamt öðrum kostnaði sem fellur til við að koma birgðunum í söluhæft ástand. Framleiðslukostnaður samanstendur af hráefnis-kostnaði, launakostnaði og óbeinum kostnaði vegna framleiðslunnar. Hreint söluvirði er áætlað söliverð í venjulegum viðskiptum að frádregnum áætluðum sölukostnaði.

Verðbréf

Skuldabréf og aðrar langtímakröfur, sem áætlað er að eiga fram á gjalddaga, eru metnar á kostnaðarverði að teknu tilliti til niðurfærslu til að mæta hugsanlegu tapi í framtíðinni.

Skýringar

Markaðsverðbréf eru verðbréf sem skráð eru á virkum markaði og keypt í þeim tilgangi að hagnast á skammtímaverðbreytingum. Markaðsverðbréf eru færð á markaðsverði og færast matsbreyting í rekstrarreikning á því tímabili sem hún fellur til.

Önnur verðbréf eru flokkuð sem fjárfestingarverðbréf. Fjárfestingarverðbréf eru færð á gangvirði sem er markaðsvirði ef það er byggt á áreiðanlegum forsendum, t.d. skráð á opinberu verðbréfabingi. Matsbreytingar eru færðar í rekstrarreikning á því tímabili þegar þær verða til. Ef ekki er hægt að meta markaðsvirðið með áreiðanlegum hætti eru fjárfestingarverðbréfin færð á kostnaðarverði að teknu tilliti til niðurfærslu til að mæta hugsanlegu tapi í framtíðinni.

Viðskiptakröfur

Viðskiptakröfur eru færðar á nafnverði að teknu tilliti til niðurfærslu. Niðurfærslan er ekki endanleg afskrift heldur er myndaður mótreikningur til að mæta hugsanlegu tapi sem kann að myndast í framtíðinni.

Langtímaskuldir

Langtímaskuldir eru færðar á nafnverði að frádregnum greiddum afborgunum og eru eftirstöðvar nafnverðs reiknaðar upp miðað við gildandi gengi eða vísitölu í lok tímabilsins eftir því sem við á. Vaxtagjöld vegna langtímalána eru færð til gjalda á því tímabili sem þau tilheyra. Lántökukostnaður vegna nýrra lána er færður til gjalda á lántökuári.

Viðskiptaskuldir

Viðskiptaskuldir eru færðar á nafnverði að teknu tilliti til gengismunar.

Skuldbindingar

Skuldbindingar eru færðar upp í efnahagsreikningi ef líklegt þykir að félagið verði fyrir fjárhagslegum útgjöldum í framtíðinni vegna tiltekins atburðar eða viðskipta og hægt er að meta fjárhæð hennar með áreiðanlegum hætti.

Skýringar

3. Laun og annar starfsmannakostnaður

Laun	2.258.606.789	2.125.109.115
Lífeyrissjóður	224.001.086	210.434.310
Önnur launatengd gjöld	243.440.060	246.113.337
Annar starfsmannakostnaður	37.964.379	60.665.653

2012	2011
2.258.606.789	2.125.109.115
224.001.086	210.434.310
243.440.060	246.113.337
37.964.379	60.665.653
2.764.012.314	2.642.322.415

Meðalfjöldi starfa	389	394
--------------------------	-----	-----

Heildarlaun og þóknar til stjórnar og stjórnenda samstæðunnar á árinu 2012 námu 95,4 milljónum króna en námu 90,9 milljónum króna á árinu 2011.

4. Fjármunatekjur

Vaxtatekjur af bankareikningum	12.027.845	9.256.559
Vaxtatekjur og verðbætur af skuldabréfaeign	47.434.929	71.929.043
Arður af hlutabréfaeign	316.576	177.658
Verðbreytingar á fjárfestingarverðbréfum	3.072.660	5.166.331
Vaxtatekjur af viðskiptakröfum	13.096.614	21.287.563
Aðrar vaxtatekjur	43.035.563	250.700

2012	2011
12.027.845	9.256.559
47.434.929	71.929.043
316.576	177.658
3.072.660	5.166.331
13.096.614	21.287.563
43.035.563	250.700
118.984.187	108.067.854

5. Fjármagnsgjöld

Vaxtagjöld af skammtímaskuldum við lánastofnanir	(66.353.791)	(62.449.214)
Vaxtagjöld og verðbætur af langtímaskuldum	(152.154.440)	(168.124.537)
Vaxtagjöld af fjármögnunarleigusamningum	(22.155.211)	(15.616.912)
Gengistap	(43.827.466)	(40.420.216)
Niðurfærsla hlutabréfa	0	(3.527.182)
Tap og breyting niðurfærslu vegna fjárfestingarverðbréfa	(716.356)	(5.283.618)
Önnur vaxtagjöld	(14.667.629)	(21.134.676)

2012	2011
(66.353.791)	(62.449.214)
(152.154.440)	(168.124.537)
(22.155.211)	(15.616.912)
(43.827.466)	(40.420.216)
0	(3.527.182)
(716.356)	(5.283.618)
(14.667.629)	(21.134.676)
(299.874.893)	(316.556.355)

Skýringar

6. Tekjuskattur

Tekjuskattur er reiknaður og færður í ársreikninginn og nemur gjaldfærð fjárhæð í rekstrarreikningi 102,6 milljónum króna. Ekki kemur til greiðslu tekjuskatts á árinu 2013 þar sem samstæðan á yfirfærarlegt skattalegt tap.

Virkur tekjuskattur greinist þannig:

	2012		2011	
	Fjárhæð	%	Fjárhæð	%
Hagnaður fyrir skatta	544.433.345		294.116.916	
Skatthlutfall	(108.886.669)	20,0%	(58.823.383)	20,0%
Hlutdeild í afkomu hlutdeildarfélaganna	3.280.653	0,6%	3.996.910	1,4%
Aðrir liðir	2.992.817	0,5%	(5.273.288)	(1,8%)
Tekjuskattur samkvæmt rekstrarreikningi	(102.613.199)	(18,8%)	(60.099.760)	(20,4%)

Skýringar

7. Varanlegir rekstrarfjármunir og afskriftir

	Fasteignir og lóðir	Verksmiðju- vélar og tæki	Bifreiðir og flutningstæki	Samtals
Kostnaðarverð				
Staða í ársbyrjun	8.404.477.077	7.599.490.398	1.117.279.303	17.121.246.778
Eignfært á árinu	40.893.857	1.626.465.216	133.610.650	1.800.969.723
Selt á árinu	(6.373.056)	0	(68.006.080)	(74.379.136)
Staða í árslok	8.438.997.878	9.225.955.614	1.182.883.873	18.847.837.365
Afskriftir				
Staða í ársbyrjun	4.834.502.123	5.378.721.544	606.537.506	10.819.761.173
Afskrift ársins	125.337.562	300.748.487	116.534.166	542.620.215
Selt á árinu	(2.593.236)	0	(47.292.319)	(49.885.555)
Staða í árslok	4.957.246.449	5.679.470.031	675.779.353	11.312.495.833
Bókfært verð				
Bókfært verð í ársbyrjun	3.569.974.954	2.220.768.854	510.741.797	6.301.485.605
Bókfært verð í árslok	3.481.751.429	3.546.485.583	507.104.520	7.535.341.532

Áætlaðar meðaleftirstöðvar eigna 28 ár 15 ár 4 ár

Fasteignamat og vátryggingamat eigna í árslok greinist þannig:

	Fasteignamat	Vátryggingamat
Fasteignir og lóðir	7.483.810.000	14.390.068.000
Vélar og tæki, eignatryggingar		15.743.391.000
Rekstrarstöðvunartrygging		3.892.488.000

Samstæðan hefur veðsett fasteignir og lóðir til tryggingar á skuldum við lánastofnanir. Í árslok nemur bókfært verð veðsettra eigna 1.803 milljónum króna og eftirstöðvar áhvilandi lána nema 1.345 milljónum króna.

Skýringar

8. Eignarhlutar í félögum

	Hlutdeild	Nafnverð	Bókfært verð	
			31.12.2012	31.12.2011
Eignarhlutar í hlutdeildarfélögum				
Hollt og gott ehf.	50,00%	8.000.000	39.779.500	37.977.000
			39.779.500	37.977.000
Eignarhlutar í öðrum félögum				
Sameignarfélög með ótakmarkaða ábyrgð eigenda				
Samtök afurðastöðva í mjólkuriðnaði sf.	90,70%	0	18.194.913	23.594.146
Hlutafélög og einkahlutafélög				
Fóðurblandan hf.	20,00%	147.054.000	306.178.594	306.178.594
Vilko ehf.	14,83%	4.894.806	5.384.287	5.384.287
Ámundakinn ehf.	2,26%	2.657.700	3.124.640	3.124.640
Greið leið ehf.	0,80%	600.000	600.000	600.000
Vottunarstofan Tún ehf.	5,40%	500.000	500.000	500.000
Norðurvegur ehf.	2,66%	450.000	0	0
Matgæði ehf.	0,04%	150.000	150.000	150.000
Selasetur Íslands ehf.	1,50%	50.000	0	0
Matvælageymslan ehf.	100,00%	1.500	300.000	300.000
Samvinnuhlutabréf				
Sláturfélag Suðurlands svf. B-deild	1,04%	2.080.000	2.080.000	2.080.000
Kaupfélag Árnesinga svf. B-deild	3,98%	4.100.000	820.000	820.000
Annað				
Stofnsjóður Samvinnutrygginga	Óveruleg		45.653	45.653
			337.378.086	342.777.321

Skýringar

9. Skuldabréfaeign

Verðtryggð bréf, vagnir vextir: 4,15%
Óverðtryggð bréf, vagnir vextir: 6,8%
Niðurfærsla vegna skuldabréfaeigna sem kunna að tapast
Næsta árs afborgun skuldabréfaeignar

31.12.2012	31.12.2011
472.821.649	591.910.928
126.078.116	94.211.727
598.899.765	686.122.655
(47.700.000)	(32.157.860)
551.199.765	653.964.795
(184.181.820)	(146.890.060)
367.017.945	507.074.735

Afborganir skuldabréfaeignar

Afborganir 2013/2012
Afborganir 2014/2013
Afborganir 2015/2014
Afborganir 2016/2015
Afborganir 2017/2016
Afborganir síðar

2012	2011
184.181.820	146.890.060
128.014.212	185.417.485
95.872.941	104.754.421
68.017.842	84.173.947
45.729.305	64.371.619
29.383.645	68.357.263
551.199.765	653.964.795

10. Vörubirgðir

Fullunnar vörur
Hráefni
Umbúðir
Aðrar vörur
Tryggingaverðmæti birgða

31.12.2012	31.12.2011
1.132.521.244	1.333.127.329
182.483.460	176.322.522
471.266.800	483.516.678
66.529.719	76.112.460
1.852.801.224	2.069.078.990
3.125.476.000	2.881.441.000

Á birgðum og viðskiptakröfum hvíla samhlíða veð að fjárhæð 1.518 milljónir króna vegna skammtímaskulda við lánastofnanir að fjárhæð 689 milljónir króna og langtímaskulda við lánastofnanir að fjárhæð 237 milljónir króna.

Skýringar

11. Aðrar peningalegar eignir

Viðskiptakröfur

Innlendar viðskiptakröfur
Erlendar viðskiptakröfur
Niðurfærsla vegna krafna sem kunna að tapast

31.12.2012	31.12.2011
1.516.517.393	1.581.893.375
106.211.728	59.748.090
(76.625.000)	(68.382.288)
1.546.104.121	1.573.259.177

Breytingar á niðurfærslu viðskiptakrafna greinast þannig:

Staða í ársbyrjun
Tapaðar kröfur á árinu 2012/2011
Niðurfærsla vegna krafna sem kunna að tapast
Staða í árslok

31.12.2012	31.12.2011
68.382.288	145.393.770
(40.681.333)	(66.800.500)
48.924.045	(10.210.982)
76.625.000	68.382.288

Niðurfærsla hefur verið reiknuð vegna krafna sem kunna að tapast. Niðurfærslan er byggð á mati stjórnenda og reynslu fyrri ára.

Aðrar skammtímakröfur

Virðisaukaskattur
Fyrirframgreiddur kostnaður
Fjármagnstekjuskattur
Óinnheimt vörugjöld
Aðrar kröfur

31.12.2012	31.12.2011
211.256.032	183.836.009
0	3.372.843
8.721.514	6.590.299
5.095.326	3.584.258
211.192	874.016
225.284.064	198.257.425

Handbært fé

Handbært fé félagsins samanstendur af sjóði og óbundnum bankainnstæðum.

Bankainnstæður í íslenskum krónum
Bankainnstæður í erlendri mynt
Sjóður

31.12.2012	31.12.2011
510.082.787	390.754.020
12.340.323	8.043.850
351.271	1.336.282
522.774.381	400.134.152

Skýringar

12. Fjárfestingarverðbréf

	2012	2011
Staða í ársbyrjun	144.016.422	259.230.406
Innborgað á árinu	(122.133.510)	(115.096.697)
Niðurfærsla verðbréfaeignar	(716.356)	(5.283.618)
Verðbreytingar og sölutap	3.072.660	5.166.331
	24.239.216	144.016.422
Yfirfært á fastafjármuni	(21.140.000)	(79.996.158)
Staða í árslok	3.099.216	64.020.264

Fjárfestingarverðbréf - fastafjármunir

	31.12.2012	31.12.2011
Langtímaskuldabréf	66.223.084	66.223.084
Gjaldfallnar veðkröfur	39.200.000	116.500.000
Niðurfærsla vegna krafna sem kunna að tapast	(84.283.084)	(102.726.926)
	21.140.000	79.996.158

Fjárfestingarverðbréf - veltufjármunir

	31.12.2012	31.12.2011
Hlutabréf og hlutabréfasjóðir	1.100.839	1.255.175
Skuldabréf og skuldabréfasjóðir	5.615.792	66.669.770
Niðurfærsla vegna krafna sem kunna að tapast	(3.617.415)	(3.904.681)
	3.099.216	64.020.264

13. Eigið fé

	Stofnsjóður	Lögbundinn varasjóður	Óráðstafað eigið fé	Hlutdeild minnihluta	Samtals eigið fé
Eigið fé 1.1.2011	2.582.687.451	168.683.320	3.434.714.999	221.521.387	6.407.607.157
Innborgað hlutafé dótturfélags			28.020.576	90.979.424	119.000.000
Tillag í stofnsjóð	32.688.160				32.688.160
Útborgun úr stofnsjóði	(159.656.310)				(159.656.310)
Inntökugjöld			202.715		202.715
Vextir af stofnsjóði	67.383.068		(67.383.068)		0
Tekjuskattsáhrif stofnsjóðsvaxta			13.436.071		13.436.071
Hagnaður ársins			214.122.586	19.894.570	243.017.156
Tillag í lögbundinn varasjóð		24.096.751	(24.096.751)		0
Eigið fé 1.1.2012	2.523.102.369	192.780.071	3.599.017.128	332.395.380	6.647.294.948
Tillag í stofnsjóð	33.810.806				33.810.806
Útborgun úr stofnsjóði	(180.830.585)				(180.830.585)
Inntökugjöld			276.856		276.856
Vextir af stofnsjóði	161.082.486		(161.082.486)		0
Tekjuskattsáhrif stofnsjóðsvaxta			32.161.126		32.161.126
Hagnaður ársins			412.854.927	28.965.219	441.820.146
Tillag í lögbundinn varasjóð		40.984.330	(40.984.330)		0
Eigið fé 31.12.2012	2.537.165.076	233.764.402	3.842.243.222	361.360.599	6.974.533.299

Skýringar

14. Langtímaskuldir

	Skuldir við lánastofnanir		Aðrar langtímaskuldir	
	31.12.2012	31.12.2011	31.12.2012	31.12.2011
Skuldir í EUR	0	0	203.325.098	210.722.025
Skuldir í SEK	0	0	320.812.301	346.914.419
Skuldir í ISK, óverðtryggðar	897.312.504	688.333.335	0	0
Skuldir í ISK, verðtryggðar	684.455.686	890.078.020	0	0
	1.581.768.190	1.578.411.355	524.137.399	557.636.444
Næsta árs afborganir langtímaskulda	(124.655.292)	(123.614.519)	(134.639.701)	(109.593.473)
Langtímaskuldir í árslok	1.457.112.898	1.454.796.836	389.497.698	448.042.971

Afborganir af langtímaskuldum greinast þannig:

	Skuldir við lánastofnanir	Aðrar langtímaskuldir
Næsta árs afborganir	124.655.292	134.639.701
Afborganir 2014	125.086.728	118.696.148
Afborganir 2015	125.539.785	118.897.939
Afborganir 2016	126.015.547	73.225.119
Afborganir 2017	126.515.153	78.678.492
Afborganir síðar	953.955.685	0
	1.581.768.190	524.137.399

Vegnir meðalvextir eru eftirfarandi:

	31.12.2012	31.12.2011
Skuldir við lánastofnanir, óverðtryggðar	7,97%	6,70%
Skuldir við lánastofnanir, verðtryggðar	4,73%	4,91%
Aðrar langtímaskuldir, erlendar	2,78%	3,26%

Skýringar

15. Fjármögnunarleigusamningar

	Ógjaldfallnar leigugreiðslur		Núvirtar eftirstöðvar	
	31.12.2012	31.12.2011	31.12.2012	31.12.2011
Greiðslur á næsta reikningsári	127.148.381	112.016.461	107.935.750	99.118.515
Greiðslur á öðru reikningsári og síðar	225.543.328	183.609.517	202.007.997	169.894.379
	352.691.709	295.625.978	309.943.747	269.012.894
Framtíðarvaxtagjöld	(42.747.962)	(26.613.084)		
Núvirtar eftirstöðvar	309.943.747	269.012.894		

16. Lífeyrisskuldbinding

Á félaginu hvílir lífeyrisskuldbinding vegna fyrrverandi starfsmanna félagsins. Miðað við 3,5% vexti er núvirði lífeyrisskuldbindingarinnar 237 milljónir króna og er hún færð til skuldar í efnahagsreikningi. Lækkun skuldbindingar á árinu, 38 milljónir króna, er færð til lækkunar á gjöldum í rekstrarreikningi meðal launa og tengdra gjalda. Samkvæmt útreikningum á lífeyrisskuldbindingunni ná greiðslur á henni allt til ársins 2030.

17. Frestaður skattur

	Reiknuð skattinneign
Staða í ársbyrjun	165.424.593
Tekjuskattsáhrif stofnsjóðsvaxta og inntökugjalds	32.161.126
Reiknaður tekjuskattur vegna ársins 2012	(102.613.196)
Tekjuskattur til greiðslu á árinu 2013	0
Staða í árslok	94.972.523

Frestaður skattur skiptist þannig á einstaka liði efnahagsreikningsins:

Varanlegir rekstrarfjármunir	(245.348.658)
Fjárfestingarverðbréf	26.983.368
Birgðir, viðskiptakröfur og skammtímaskuldir	7.143.714
Lífeyrisskuldbinding	51.773.990
Áhrif af yfirfæranlegu tapi	254.420.109
	94.972.523

Yfirfæranlegt skattalegt tap nýtist til frádráttar skattalegum hagnaði sem hér segir:

Frá hagnaði árána 2013 - 2018	724.052.275
Frá hagnaði árána 2013 - 2019	341.646.619
Frá hagnaði árána 2013 - 2020	147.341.844
Frá hagnaði árána 2013 - 2022	59.059.807
	1.272.100.545

Skýringar

18. Aðrar peningalegar skuldir

Viðskiptaskuldir

Innlendar viðskiptaskuldir
Erlendar viðskiptaskuldir
Framleiðendur

Skuldir við lánastofnanir

Hlaupareikningslán
Skammtímalán við banka

Vegnar meðalvextir eru eftirfarandi:

Hlaupareikningslán
Skammtímalán við banka

Næsta árs afborganir langtímaskulda

Skuldir við lánastofnanir
Aðrar langtímaskuldir
Fjármögnunarleigusamningar

Skuldir við erlenda birgja

Bila A/S
SPX Flow Technology Crawley Ltd.
Aðrar skuldbindingar

Dótturfélag Auðhumla hefur gert skuldbindandi samninga við erlenda aðila um kaup á vélbúnaði fyrir vinnslu-
stöðvar félagsins. Skuldbindingar þessar koma til greiðslu á næsta ári og eru reiknaðar upp og færðar í árs-
reikninginn miðað við gengi í árslok. Fyrir liggur samningur um fjármögnun fjárfestinga hjá viðskiptabanka félagsins.

Aðrar skammtímaskuldir

Virðisaukaskattur
Ógreitt áfallið orlof starfsmanna
Fyrirfram innheimtir vextir
Ógreidd laun og launatengd gjöld
Ógreiddir áfallnir vextir
Ógreiddur fjármagnstekjuskattur
Aðrar skuldir

31.12.2012	31.12.2011
485.451.280	499.355.887
33.102.889	58.783.204
627.071.446	731.090.242
1.145.625.615	1.289.229.333
289.048.107	460.277.283
400.000.000	400.000.000
689.048.107	860.277.283
8,10%	6,40%
8,10%	6,40%
124.655.288	123.614.519
134.639.705	109.593.473
107.935.750	99.118.515
367.230.743	332.326.507
388.368.683	0
376.781.934	0
85.945.256	0
851.095.873	0
21.676.843	16.052.198
190.384.500	173.008.903
561.403	806.242
145.345.033	158.404.196
17.194.555	13.979.869
32.216.530	13.476.640
9.135.231	33.904.544
416.514.095	409.632.592

Skýringar

19. Hreyfingar án greiðsluáhrifa

Dótturfélag Auðhumla hefur gert skuldbindandi samninga við erlenda aðila um kaup á vélbúnaði fyrir vinnslustöðvar félagsins. Hluti fjárfestinganna, sem er eignfærður meðal varanlegra rekstrarfjármuna og kemur til greiðslu á næsta ári, hefur því ekki áhrif á handbært fé og er því ekki sýndur í sjóðstreyminu. Að auki var eignfærð vél sem seljandi lánaði fyrir til lengri tíma. Sú eignfærsla hefur ekki áhrif á handbært fé og er því ekki sýnd í sjóðstreyminu. Í töflunni hér að neðan sjást hreyfingar án greiðsluáhrifa.

Hreyfingar án greiðsluáhrifa vegna fjárfestinga í varanlegum rekstrarfjármunum:

Eignfærðir varanlegir rekstrarfjármunir, sbr. skýringu nr. 7	(1.800.969.723)
Seldir varanlegir rekstrarfjármunir	34.717.331
Skuldir við erlenda birgja, sbr. skýringu nr. 18	851.095.873
Langtímaskuld við birgja	43.657.200
Greitt kaupverð varanlegra rekstrarfjármuna, sbr. yfirlit um sjóðstreymi	<u>(871.499.319)</u>

20. Ábyrgðir og önnur mál

Á eignum félagsins hvíla þinglýst veð og skuldbindingar til tryggingar skuldum þess sem voru að eftirstöðvum 2.795 milljónir króna í árslok 2012.

21. Samþykki ársreiknings

Ársreikningurinn var samþykktur á stjórnarfundum þann 25. mars 2013.

22. Sjóðstreymisyfirlit

	2012	2011	2010	2009	2008
Hagnaður (tap) ársins	441.820.146	234.017.156	113.948.750	(492.463.079)	(791.931.174)
Afskriftir	542.620.215	495.698.076	483.036.303	548.353.602	666.700.122
Reiknaðir fjármagnsliðir	59.761.927	61.348.426	94.078.731	92.813.394	183.522.089
Aðrar breytingar	38.313.635	(19.056.144)	41.605.715	(146.454.736)	(133.706.070)
Hreint veltufé frá rekstri (til rekstrar)	1.082.515.923	772.007.515	732.669.499	2.249.181	(75.415.033)
Breyting á:					
Rekstrartengdum eignum	200.750.368	(163.842.826)	(19.017.958)	(199.124.900)	(287.964.439)
Rekstrartengdum skuldum	(147.881.166)	56.030.703	(56.473.472)	(31.645.527)	410.589.175
Handbært fé frá rekstri (til rekstrar)	1.135.385.123	664.195.392	657.178.069	(228.521.246)	47.209.703

