



Ársskýrsla 2010



Efnisyfirlit

Ávarp stjórnarformanns	2
Skýrsla forstjóra	3
Fulltrúar deilda	4
Stjórn Auðhumlu	5
Verðlaunahafar	6
Mjólkursamsalan ehf.	7
Tölulegar upplýsingar	8
Ársreikningur samstæðu 2010	11
Áritun óháðra endurskoðenda	13
Skýrsla stjórnar	14
Rekstrarreikningur ársins 2010	15
Efnahagsreikningur	16
Yfirlit um sjóðstreymi ársins 2010	18
Skýringar	19



Útgefandi: Auðhumla, Austurvegi 65, 800 Selfoss
Hönnun og umbrot: Auglýsingastofa Þórhildar ehf.
Ljósmyndir: Þorsteinn Jónsson
Ljósmynd af stjórnarformanni: Kristján Maack
Ljósmynd af stjórn: Kristján Pétur Guðnason
Ljósmyndir af verðlaunahöfum: Elisabet Svansdóttir, Guðmundur Geir Gunnarsson og Sigurður Rúnar Friðjónsson
Prentun: Prentmet

Ávarp stjórnarformanns

Egill Sigurðsson



Árangur endurskipulagningar í mjólkuriðnaði að koma í ljós

Árið 2010 varð hagnaður af starfsemi Auðhumlu svf. að fjárhæð 92 milljónir króna en árið 2009 var 474 milljóna króna tap af starfseminni. Þessi mikilvægu umskipti urðu við erfið ytri skilyrði í þjóðfélaginu og eru árangur markvissrar hagræðingarvinnu og öflugs sölu- og markaðsstarfs í mjólkuriðnaði. Hagnaður fyrir afskriftir og fjármagnsliði varð 956 milljónir króna en var 297 milljónir króna árið áður. Hagnaður fyrir skatta nam 142 milljónum króna sem var um 766 milljónum króna betri niðurstaða en á fyrra ári þegar tap fyrir skatta var 624 milljónir. Hér er að koma í ljós árangur þeirrar endurskipulagningar sem ráðist var í í mjólkuriðnaði á Íslandi árið 2005 þegar Mjólkursamsalan í Reykjavík og Mjólkurbú Flóamanna runnu saman og síðan árið 2007 þegar fylgt var eftir með sameiningu nær allra annarra vinnslufyrirtækja undir hatti Mjólkursamsölnunar ehf. Fjárfestingar á árinu umfram seldar eignir voru 273 milljónir króna og er þar helst að nefna nýtt innvígungarhús á Akureyri sem er leigt til Mjólkursamsölnunar. Afkomubatin var að stórum hluta notaður til niðurgreiðslu lána. Heildar- eignir félagsins í árslok nema 12.038 milljónum króna og er eiginfjárlutfallið 53%.

Ástæður þessa afkomubata Auðhumlu árið 2010 má að mestu rekja til árangurs í rekstri Mjólkursamsölnunar ehf. Þar sem tekist hefur að lækka kostnað við söfnun mjólkur og við vinnslu og dreifingu mjólkurafurða, auk þess sem Mjólkursamsalan fékk heimild til afurðaverðs- hækkunar í byrjun ágúst 2009. Loks má nefna að lækkun vaxta hefur haft jákvæð áhrif á rekstrarreikning félagsins milli ára. Sala árið 2010 var aðeins umfram áætlanir félagsins. Það endurspeglar ánægju neytenda með framleiðsluna, samkeppnishæft verð við aðra matvælaframleiðslu, góða dreifingu um land allt og áherslu félagsins á vörubrúun. Sala mjólkurvara hefur verið nokkuð stöðug frá hruni fjármálakerfisins þrátt fyrir samdrátt í almennri dagvöruverslun. Ef tekið er mið af nýlegum tölum frá Hagstofnunni þá hefur einkaneyslan á Íslandi dregist saman og er nú á svipuðu stigi og hún var fyrir 6-8 árum á meðan líttill sem enginn samdráttur er í heildarneyslu mjólkurvara.

Heildarvelta Auðhumlu 2010 var 18,6 milljarðar króna og jókst um rúm 4% milli ára en það er umfram verðlagsþróun í landinu. Auk þess árangurs, sem náðst hefur í stjórnun innri þátta í starfsemi Mjólkursamsölnunar og Auðhumlu á árinu, má nefna að lækkun vaxta hefur haft jákvæð áhrif á rekstrarreikning

félagsins milli ára. Auðhumla færir starfsfólki og stjórnendum þakkir fyrir árangursríkt starf, viðamikla endurskipulagningu í starfseminni og öflugt markaðs- og sölustarf.

Íslenskur mjólkuriðnaður hefur ákveðna og skýra sérstöðu í íslensku atvinnulífi. Hann er í samfélagslegri eigu nær 700 kúabænda í gegnum tvö samvinnufélög. Í gegnum þessi félög sín hafa bændur á undanföllum fimm árum endurskipulagt iðnaðinn frá grunni. Niðurstaðan er hagstæð fyrir eigendur, neytendur og samfélagið í heild. Íslenskur mjólkuriðnaður stendur traustum fótum sem er ómetanlegt fyrir bændur, vöruúrvalið er einstaklega gott og verð til neytenda hefur lækkað að raungildi. Um þessar mundir eru matvæla- markaðir í heiminum í töluverðu uppnámi. Verð á hvers kyns hrávöru hefur hækkað verulega og matvæla- verð til neytenda hefur fylgt eftir. Ýmiss konar náttúruvá steðjar að mikilvægum framleiðslusvæðum og bent hefur verið á að birgðir matvæla í heiminum hafa ekki verið jafn litlar í áratugi. Við þessar kringumstæður er eðlilegt að þjóðríki, hvar sem þau eru landfræðilega eða pólitískt staðsett, hugi að fæðuöryggi þegna sinna til lengri tíma. Við þessar kringumstæður skýtur skökku við að íslensk stjórnvöld hafa sett framtíð landbúnaðar hér í uppnám með umsókn um aðild að Evrópusambandinu. Þessi umsókn og málsmeðferðin öll setur mjólkur- framleiðsluna hér á landi, sem er hryggjarstykkið í byggðinni víða um land, í uppnám. Þess sjást engin merki að fulltrúar stjórnvalda hér gangi til viðræðna við Evrópusambandið með skýrt mótaða samnings- afstöðu hvað varðar íslenskan landbúnað. Þetta skapar mikla óvissu um framtíð greinarinnar og þar með um framtíð samvinnufélags á borð við Auðhumlu.

Til skemmrí tíma er þróun efnahagslífs hér á landi áhyggjuefni. Íslenskir bændur og afurðavinnslufyrirtæki þeirra hafa haldið vel á spilunum í gegnum efnahags- hrunið sem varð hér í árslok 2008. En traust framtíð þessara greina, líkt og annarra, byggir á að hér verði að nýju hagvöxtur og að heimilin fái meira fé til ráð- stöfunar. Það hefur tekist að forða samdrætti í mjólkur- vöruneyslu með því að keyra í gegn áframhaldandi hagræðingu í iðnaðarhluta greinarinnar. Samdrátturinn, sem orðið hefur í öðrum greinum, hefur ekki enn náð til mjólkurvöruframleiðslunnar. Stöðnun eða samdráttur í efnahagslífinu hlýtur þó fyrr eða síðar að koma niður á þessari grein líkt og öðrum.

Umgjörð mjólkurframleiðslunnar er einstök. Landbún- aðurinn nýtur tollverndar, greiðslumarksfyrirkomulagið stýrir mjólkurframleiðslunni í landinu, fyrirtækjum í

greininni er treyst til að sækja hagræðingu í söfnun, vinnslu og dreifingu og þeim er heimiluð samvinna og samruni án sérstaks atbeina stjórnvalda til að ná þessu fram. Á móti er verðlagning afurða úr stærstum hluta framleiðslunnar gegnsæ og með þátttöku neytenda. Mjólkurframleiðendur hafa sýnt að þeir eru trausts verðir. Með endurskipulagningu í mjólkuriðnaði og í góðri sátt við fulltrúa neytenda hefur vöruverð á þessum afurðum þróast neytendum í hag. Fyrirkomulagið virkar. Það þýðir ekki að ekki eigi að þróa áfram og bæta einstaka hluta þess en allar slíkar breytingar þarf að gera að vandlega yfirlögðu ráði. Hugmyndir, sem upp komu á síðasta ári, um að látið yrði átölulaust þótt mjólk framleidd utan greiðslumarkskerfisins yrði seld á innanlandsmarkaði eru fyrst og fremst atlega að hagsmunum þeirra hundruða bænda sem hafa byggt upp búskap og lagt í miklar fjárfestingar innan þess lagaramma sem hér er í gildi. Til lengri tíma eru slíkar hugmyndir atlega að hagsmunum neytenda því þær veiga að kerfi þar sem neytendur hafa haft beina aðkomu að verðlagningu lífsnauðsynja. Það er afar mikilvægt að stjórnvöld taki af skarið í þessu máli og treysti í sessi það fyrirkomulag sem þau hafa gert bændum að laga sig að í mjólkurframleiðslunni.

Ég þakka starfsfólki og stjórnendum Auðhumlu og Mjólkursamsölnunar fyrir þann árangur sem náðst hefur hvarvetna í starfseminni á árinu. Ég þakka bændum um land allt fyrir traust samstarf og stuðning og ég þakka viðskiptavinum, mjólkurvöruneytendum hvarvetna á landinu fyrir viðskiptin og það traust sem þeir hafa sýnt bændum og íslenskum mjólkuriðnaði.

Skýrsla forstjóra

Einar Sigurðsson



Rekstur Auðhumlu svf. og dótturfélagsins Mjólkursamsölnunnar ehf. batnaði umtalsvert á árinu 2010 og bæði félögin voru rekin með hagnaði. Tap var af starfseminni þrjú ár þar á undan frá því fyrirtækið var mótað í núverandi mynd. Það er bændum afar mikilvægt að afurðavinnslu- og sölufyrirtæki þeirra standi traustum fótum, efnahagurinn sé heilbrigður, reksturinn skili viðunandi afkomu og fyrirtækið hafi bolmagn til að bjóða upp á fyrsta flokks vörur á hagstæðu verði. Það er besta trygging sem þeir hafa til lengri tíma fyrir því að koma afurðum sínum á markað og fá fyrir viðunandi verð.

Íslenskur mjólkuriðnaður hefur ákveðna og skýra sérstöðu í íslensku atvinnulífi. Hann er í samfélagslegri eigu nær 700 kúabænda í gegnum tvö samvinnufélög. Í gegnum þessi félög sín hafa bændur á undanförunum fimm árum endurskipulagt iðnaðinn frá grunni. Þannig hefur tekist að lækka árlegan kostnað við söfnun, vinnslu og dreifingu mjólkur og mjólkurvara á Íslandi um 1,8 milljarða króna. Þessi lækkan kostnaðar hefur verið grundvöllur þess að heildsöluverð á mjólkurvörum hefur hækkað minna en verð á öðrum vörum og þjónustu eins og það er mælt í neysluvísitölunni. Á sama tíma og mjólkurvöruverð hefur lækkað að raungildi hafa kúabændur, eigendur félagsins, sætt hækkanum á öllum aðföngum umfram neysluvísitöluna. Hagræðingin hefur því líka verið nauðsynleg til að mæta þörfum þeirra fyrir hráefnisverðhækkun. En þótt telja verði kostnaðarlækkan upp á 1,8 milljarða króna góðan árangur hefur það ekki dugað til. Raunlækkan afurðaverðs og hráefnisverðhækkunar á undanförunum árum hafa leitt af sér taprekstur, þrátt fyrir hagræðinguna sem náðist í rekstrinum á hverju ári. Árið 2010 tókst hins vegar með samstilltu átaki að snúa rekstrinum í hagnað og markmið stjórnenda félagsins er að árlegur hagnaður Mjólkursamsölnunnar verði um 3-400 milljónir króna á ári.

Frá stofnun Mjólkursamsölnunnar hefur heildsöluverð á mjólkurvörum til neytenda lækkað að raungildi en tekjur Mjólkursamsölnunnar af hverjum unnum lítra hafa hins vegar hækkað lítillega. Þetta kann að virka mótsagnarkennt en kemur til vegna þess að meiri afurðir fást úr hverjum lítra með því t.d. að vinna mysuprótein, sem áður var fleygt, og gera úr þeim verðmæta vöru. Þá er meira keypt af dýrari vöruflökkum en ódýrari vörur á borð við drykkjarmjólk hafa á móti gefið eftir í sölu.

Á sama tíma hefur vinnslukostnaður á hvern unninn lítra lækkað að raungildi. Það hefur gerst með mikilli hagræðingu, fækkun starfsfólks um hartnær 30%,

einföldun í starfsemi minni mjólkurbúa, sérhæfingu í rekstrinum, lækkan flutningskostnaðar og fleiri aðgerðum sem snerta alla hluta starfseminnar.

Afleiðing þessarar jákvæðu þróunar í starfseminni er meðal annars að félagið hefur getað staðið undir ákvörðunum verðlagsnefndar um hækkunar á mjólkurverði til bænda sem hækkar á þessu tímabili umfram neysluvísitöluna. Frá ársbyrjun 2007 til ársloka 2010 hækkaði mjólkurverð til bænda um hér um bil 50%. Á sama tímabili hækkaði neysluverðsvisitalan um 32% og tekjur Mjólkursamsölnunnar af hverjum lítra hækkuðu um 34%.

Markaðs- og sölustarf Mjólkursamsölnunnar er gríðarlega mikilvægt fyrir tekjamyndun Auðhumlu og 728 eigendur félagsins. Mikilvægustu stefnuáherslur, sem byggt er á í þessu starfi, eru:

- Stöðug og öflug vöruþróun með framboði á nýjum vörum og vöruflökkum
- Traust aðgengi að vörum félagsins um land allt
- Áhersla á gæðamál og fyrsta flokks hráefni
- Samkeppnisfærni í kostnaði

Vöruþróun er einhver mikilvægasti þátturinn í starfsemi Mjólkursamsölnunnar. Árið 2010 setti félagið á markað próteindrykkinn Hleðslu sem er framleiddur úr ostamysu á Akureyri. Þessi nýjung sló þegar í gegn. Um áramót kom þessi drykkur síðan í G- vöruútgáfu frá Selfossi. Það er áhugavert að sjá hvernig félagið hefur þannig gert sér nýjar tekjur úr mysupróteinum sem áður var kastað í hafið. Þegar er hafist handa um að nýta með svipuðum og hagkvæmum hætti mysuprótein frá öðrum ostabúum MS á Egilsstöðum og í Búðardal. Aðrar nýjungar á árinu voru ódýr Heimilisjógúrt og Grjóna-grautur í handhægum umbúðum. Uppistaðan í grautnum er vitaskuld mjólk enda gengur hann víða undir nafninu Mjólkurgrautur. Markaðurinn hefur tekið öllum þessum nýjungum opnum örmum. Allt þetta og ýmsar aðrar breytingar á vörum og umbúðum skipta miklu fyrir stöðu MS á markaði og styrkir rekstrarniðurstöður félagsins.

Undanfarin fimm ár hefur félagið flutt út um 150 tonn af skyrri á ári til Bandaríkjanna. Félagið hefur haft um 380 tonna innflutningskvóta fyrir skyr til Evrópusambandsins. Á árinu 2010 var hafist handa um útflutning til Finnlands. Nú þegar er framleiðsla fyrir Finnlandsmarkað orðin meiri í hverjum mánuði en fyrir Bandaríkjamarkað. Gangi allt eftir eins og horfir mun félagið fullnýta ESB kvótann í útflutningi til Finnlands á næsta ári. Heildarskýrflutningurinn samsvarar þá um 1,5 milljón lítra mjólkurframleiðslu á árinu 2011 ef allt

gengur sem horfir. Framlegð af þessum útflutningi er mjög vel viðunandi, mun betri en í útflutningi undanrennudufts og nærri framlegð af skyrri á innanlandsmarkaði.

Á síðasta ári flutti MS út sem nam 8,5 milljónum lítra af mjólk. Af þeim fóru hér um bil 8 milljón lítrar sem undanrennuduft og smjör. Af þessum útflutningi var um 1,5 milljón lítrar greiðslumarksmjólk sem ekki tókst að selja hér heima. Markaður fyrir duft og smjör fór batnandi þegar leið á árið 2010 og það hefur endurspeglast í skilaverði til bænda. Gert er ráð fyrir að umframmjólk á þessu ári verði nokkuð minni en á árinu 2010.

Auk vöruútflutnings er Mjólkursamsalan útflytjandi á hugviti og þekkingu með sérleyfasamningum um skyrframleiðslu í öðrum löndum. Á markaði í Noregi hefur mjólkurvöruvyrirtækið Q meierierne náð miklum árangri með skyrframleiðslu og það hefur skilað Mjólkursamsölnunni drjúgum tekjum. Gert er ráð fyrir að þessi starfsemi aukist enn árið 2011 og 2012.

Á árinu 2010 þróaði Mjólkursamsalan nýja tegund kálfadufts. Það er að koma inn í framleiðslu á þessu ári og verður fánlegt á samkeppnishæfu verði frá fódursöllum með vorinu. Ekki hefur reynst unnt að keyra upp framleiðslu af krafti fyrr vegna brunaskemmda sem urðu á duftframleiðslutækjum á Selfossi á fyrri hluta árs 2010. Vegna þeirra er framleiðslugeta stöðvarinnar takmörkuð fram á árið 2011.

Horfur á árinu 2011

Í rekstraráætlunum Auðhumlu og Mjólkursamsölnunnar fyrir árið 2011 er gert ráð fyrir að lítils háttar samdráttur verði í afurðasölu á árinu sem hlýtur þó að teljast sterk viðspyrna í ljósi þess að spáð er áframhaldandi samdrætti í ráðstöfunartekjum einstaklinga og heimila frá fyrra ári. Mjólkurverð til bænda hækkaði 1. febrúar 2011 um 3,25 krónur á lítra. Nokkrar vöruvegundir voru hækkaðar til að mæta þessari hráefnishækkun en gert er ráð fyrir að öll sú hækkan fari til greiðslu aukins framleiðslukostnaðar. Þrátt fyrir þetta er gert ráð fyrir því að afkoman verði svipuð og á nýliðnu ári. Þar er tvennt sem skiptir mestu. Í fyrsta lagi að salan haldi sínu striki. Í öðru lagi er áfram unnið að lækkan flutningskostnaðar frá bændum, milli mjólkurbúa og til neytenda til að mæta ýmsum hækkanum á aðföngum og þjónustu.

Að lokum vil ég þakka stjórn félagsins, félagsmönnum og öðru samstarfsfólki fyrir gott samstarf.

Fulltrúar deilda Auðhumla

á aðalfundi 8. apríl 2011

Austurlandsdeild

Aðalfulltr.: Gunnar Jónsson
Halldór Sigurðsson
Jóhann G. Jóhannsson

Varafultr.: Halldóra Andrésdóttir
Jón Steinar Elísson

Egilsstöðum
Hjartarstöðum I
Breiðavaði

Engihlíð
Hallfreðarstöðum II

Austur-Skaftafellsdeild

Aðalfulltr.: Steinþór Torfason
Sæmundur Jón Jónsson

Varafultr.: Eiríkur Egilsson
Björn Ísleifur Björnsson

Hala
Árbæ

Seljavöllum
Hestgerði

Skaftárdeild

Aðalfulltr.: Ólafur Helgason
Kjartan Magnússon
Jón Jónsson

Varafultr.: Jóhannes Gissurarson
Sigurður O. Pétursson
Þórarinn Bjarnason

Hraunkoti
Fagurhlíð
Prestsbakka

Herjólfsstöðum
Búlandi
Þykkvabæ

Mýrdalsdeild

Aðalfulltr.: Sigurjón Eyjólfsson

Varafultr.: Gunnar Valgeirsson

Pétursey I

Norður Fossi

Eyjafljalladeild

Aðalfulltr.: Ármann Fannar Magnússon
Andrés Andrésón

Varafultr.: Ragnar Lárusson
Sigurjón Sigurðsson

Hrútafelli
Dalseli I

Stóra-Dal
Efstu-Grund

Landeyjajadeild

Aðalfulltr.: Haraldur Konráðsson
Sævar Einarsson
Órvar Arason

Varafultr.: Jóhann Nikulásason
Sílija Ágústsdóttir
Guðni Ragnarsson

Búðarhóli
Stíflu
Akurey

Stóru-Hildisey II
Hólum
Guðnastöðum

Fljótshlíðar-, Hvols- og Rangárvalladeild

Aðalfulltr.: Eggert Pálsson
Birkir A. Tómasson

Varafultr.: Ari Árnason

Kirkjulæk
Móeiðarhvoli II

Helluvaði

Holta-, Landmanna-, Ása- og Djúpardeild

Aðalfulltr.: Sigurjón Hjaltason
Ágúst Sæmundsson

Varafultr.: Hannes Ólafsson
Kristinn Guðnason

Raftholti
Bjólu

Austvaðsholti
Þverlæk

Uppsveitadeild

Aðalfulltr.: Jörunn Svavarsdóttir
Páll Jóhannsson
Jón Viðar Finnsson
Haukur Haraldsson

Drumboddsstöðum
Núpstúni
Dalbæ I
Stóru-Mástungu

Eiríkur Jónsson
Sveinn Ingvarsson

Gýgjarhólskoti
Reykjahlíð

Varafultr.: Gunnar Sverrisson
Ásmundur Lárusson
Esther Guðjónsdóttir
Ragnar Magnússon
Guðmundur Sigurðsson

Hrosshaga
Norðurgarði
Sólheimum
Birtingaholti
Reykhlól

Flóa- og Ölfuseild

Aðalfulltr.: María Hauksdóttir
Björn Harðarsson
Aðalsteinn Sveinsson
Valdimar Guðjónsson

Varafultr.: Bjarni Stefánsson
Geir Ágústsson
Gísli Hauksson
Pétur Guðmundsson

Geirakoti
Holti
Kolsholti
Gaulverjabæ

Hvalfjarðardeild

Aðalfulltr.: Jóhanna Hreinsdóttir
Haraldur Magnússon

Varafultr.: Finnur Pétursson
Helgi Bergþórsson

Káraneskoti
Belgsholti

Káranesi II
Eystra-Súlunesi

Borgarfjarðardeild

Aðalfulltr.: Jón Gíslason
Birna Hauksdóttir

Varafultr.: Lárus Pétursson
Magnús Eggertsson

Lundi I
Skáney

Hvanneyri
Ásgarði

Snæfellsnes- og Mýrasýsludeild

Aðalfulltr.: Pétur Diðriksson
Laufey Bjarnadóttir
Guðný Jakobsdóttir
Jón Svavar Þórðarson

Varafultr.: Halldór Gunnlaugsson
Uhnsteinn Jóhannsson
Sæunn Oddsdóttir

Helgavatni
Stakkhamri
Syðri-Knarrartungu
Ölkeldu III

Hundastapa
Laxárholti
Steinum

Breiðafjarðardeild

Aðalfulltr.: Hörður Grímsson
Sigmundur H. Sigmundsson
Hallur Pálsson
Gústaf Jökull Ólafsson

Varafultr.: Bára Sigurðardóttir
Jón Egill Jóhannsson
Erla Reynisdóttir
Björn Birkisson

Tindum
Látrum
Naustum
Miðjanesi

Lyngbrekku
Skerðingsstöðum
Mýrartungu
Botn

Vestur-Húnaþingsdeild

Aðalfulltr.: Skúli Einarsson
Valgerður Kristjánsdóttir

Varafultr.: Pétur Sigurvaldason
Guðný Helga Björnsdóttir

Tannstaðabakka
Mýrum III

Neðri-Torfustöðum
Bessastöðum

Stjórn Auðhumlu



Starfssvæði Auðhumlu



■ Starfssvæðið

Formaður

Egill Sigurðsson, Berustöðum

Varaformaður

Erlingur Teitsson, Brún

Ritari

Guðrún Sigurjónsdóttir, Glitstöðum

Meðstjórnendur

Birna Þorsteinsdóttir, Reykjum
Jóhannes Torfason, Torfalæk II
Jóhannes Ævar Jónsson, Espihóli
Amar B. Eiríksson, Gunnbjarnarholti

Varamenn

Pétur Diðriksson, Helgavatni
Björn Harðarson, Holti
Stefán Magnússon, Fagraskógi

Skoðunarmenn

Elvar Eyvindsson, Skiðbakka
Gunnar Sverrisson, Hrosshaga

Varaskoðunarmenn

Geir Árdal, Dæli
Magnús Hannesson, Eystri-Leirárgörðum

Forstjóri

Einar Sigurðsson (frá 1. febrúar 2010)

Austur-Húnaþingsdeild

Aðalfulltr.: Jóhannes Torfason
Gróa Lárusdóttir
Jón Gíslason

Varafultr.: Jens Jónsson
Brynjólfur Friðriksson
Ólafur Kristjánsson

Torfalæk II
Brúastöðum
Stóra-Búrfelli

Brandaskarði
Brandstöðum
Höskuldstöðum

Sveinbjörn Sigurðsson
Trausti Þórisson

Varafultr.: Bergljót Þorsteinsdóttir
Aðalsteinn Hallgrímsson
Helgi Þór Helgason
Kristín Hermannsdóttir
Benjamín Baldursson
Aðalsteinn H. Hreinsson
Jón Viðar Þorsteinsson
Guðjón Vigfússon

Alls 59 fulltrúar

Búvöllum
Hofsá

Halldórsstöðum
Garði
Bakka
Merkigili
Ytri-Tjörnum
Auðnum
Brakanda
Grund I

Norðausturdeild

Aðalfulltr.: Stefán Magnússon
Hávar Sigtryggsson
Elín Stefánsdóttir
Erlingur Teitsson
Gunnhildur Gylfadóttir
Gunnsteinn Þorgilsson
Jóhannes Ævar Jónsson
Laufey Skúladóttir
Leifur Guðmundsson
Sif Jónsdóttir
Sigurgeir Hreinsson
Sigurgeir Pálsson

Fagraskógi
Hriflu
Fellshlíð
Brún
Steindyrum
Sökku
Espihóli
Stóru Tjörnum
Klauf
Laxamýri
Hríshóli
Sigtúnum

Verðlaunahafar 2010



Verðlaunahafar í Rangárvallasýslu ásamt Guðmundi Geir Gunnarssyni, mjólkurbússtjóra MS Selfossi.



Verðlaunahafar í Breiðafjarðardeild ásamt Lúðvík Hermannssyni, mjólkurbússtjóra MS Búðardal.



Verðlaunahafar í Uppsveitadeild ásamt Guðmundi Geir Gunnarssyni, mjólkurbússtjóra MS Selfossi.



Verðlaunahafar í Flóa- og Ólfusdeild ásamt Guðmundi Geir Gunnarssyni, mjólkurbússtjóra MS Selfossi.



Verðlaunahafar í Húnavatnssýslum ásamt Sigurði R. Friðjónssyni, mjólkurbússtjóra MS Akureyri.



Verðlaunahafar í Norðausturdeild ásamt Sigurði R. Friðjónssyni, mjólkurbússtjóra MS Akureyri.



Verðlaunahafar í Norðausturdeild ásamt Sigurði R. Friðjónssyni, mjólkurbússtjóra MS Akureyri.

Innl. númer	Nafn	Heimili	Deild
10182	Chris Beekman	Brekkuborg	Austurlandsdeild
10234	Óskar Gunnlaugsson	Berufirði II	Austurlandsdeild
20203	Félagsbúið	Ferjunesi	Flóa- og Ólfusdeild
20225	Hellisbúið ehf.	Kolsholtshelli	Flóa- og Ólfusdeild
20241	Einar H. Haraldsson	Urriðafossi	Flóa- og Ólfusdeild
20304	Ketill Ágústsson	Brúnastöðum	Flóa- og Ólfusdeild
20608	Samúel og Þórunn	Bryðjuholti	Uppsveitadeild
20612	Þór Bjarnar Guðnason	Kópsvatni	Uppsveitadeild
20676	Gunnlaugur Magnússon	Miðfelli V	Uppsveitadeild
20705	Félagsbúið	Efri-Brúnavöllum	Uppsveitadeild
20931	Stúfholt ehf.	Stúfholti	Holta-, Landm.- Ása-, og Djúpárdeild
20948	Kristinn Guðnas/Elín Guðjóns	Þverlæk	Holta-, Landm.- Ása-, og Djúpárdeild
22033	Axel og Silja	Hólmum	Landeyjadeild
22152	Sævar Einars/Jóhanna E. Gunn.	Stíflu	Landeyjadeild
22218	Félagsbúið	Skaftholti	Uppsveitadeild
23095	Eystra-Hraun ehf.	Eystra-Hrauni	Skaftárdeild
30459	Haukur og Hrefna	Hrauntúni	Mýrasýslu- og Snæfellsnesdeild
30621	Guðjón Jóhannesson	Syðri-Knarrartungu	Mýrasýslu- og Snæfellsnesdeild
33204	Ásmundur Guðmundsson	Arkarlæk	Hvalfjarðardeild
40116	Kristján Högni Jónsson	Ósi	Breiðafjarðardeild
46277	Guðrún Skarphéðinsdóttir	Kringlu	Breiðafjarðardeild
46300	Jóel Bæring Jónsson	Saurstöðum	Breiðafjarðardeild
46511	Jón Egill Jóhannsson	Skerðingsstöðum	Breiðafjarðardeild
46908	Margrét Guðbjartsdóttir	Miklagarði	Breiðafjarðardeild
49234	Finnbogi S. Kristjánsson	Breiðalæk	Breiðafjarðardeild
50580	Friðgeir Jónsson	Blöndudalshólum	Austur-Húnabingsdeild
50850	Auðólfstaðabúið	Auðólfstöðum	Austur-Húnabingsdeild
52181	Brúsi ehf.	Brúastöðum	Austur-Húnabingsdeild
52550	Jens Jónsson	Brandaskarði	Austur-Húnabingsdeild
52570	Steinar Kristjánsson	Steinnyjarstöðum	Austur-Húnabingsdeild
58206	Halldór Pálsson	Súluvöllum ytri	Vestur-Húnabingsdeild
58511	Pétur Sigurvaldason	Neðri-Torfustöðum	Vestur-Húnabingsdeild
58527	Guðný Helga Björnisdóttir	Bessastöðum	Vestur-Húnabingsdeild
60002	Heimavöllur ehf.	Hvammi II	Norðausturdeild
60003	Jóhann Tryggvason	Vöglum	Norðausturdeild
60004	Eiríkur K. Skjöldal	Ytra- Gili	Norðausturdeild
60013	Kristín S. Hermannsdóttir	Merkgili	Norðausturdeild
60019	Félagsbúið Espihóli	Espihóli	Norðausturdeild
60089	Félagsbúið Villingadal	Villingadal	Norðausturdeild
60093	Hlynur Þórsson	Akri	Norðausturdeild
60102	Gamla Klauf ehf.	Klauf	Norðausturdeild
60159	Pétur Friðriksson	Gautsstöðum	Norðausturdeild
60440	Gunnsteinn Þorgilsson	Sökku	Norðausturdeild
60490	Sveinn Kjartan Sverrisson	Melum	Norðausturdeild
60493	Guðrún Marinisdóttir	Búrfelli	Norðausturdeild
60615	Karl Björnsson	Veisu	Norðausturdeild
60656	Gunnar Hallur Ingólfsson	Steinkirkju	Norðausturdeild
68034	Vogabú ehf.	Vogum I	Norðausturdeild
68105	Erlingur Teitsson	Brún	Norðausturdeild
68172	Arngæir Friðriksson	Helgastöðum	Norðausturdeild
68234	Sveinbjörn Þór Sigurðsson	Búvöllum	Norðausturdeild
68274	Félagsbúið Hjarðarbóli	Hjarðarbóli	Norðausturdeild
68303	Hulda Elín Skarphéðinsdóttir	Úlfsbæ	Norðausturdeild
68333	Ólafur Ólafsson	Bjarnarstöðum	Norðausturdeild
68354	Ingvar Ketilsson	Halldórsstöðum	Norðausturdeild
68443	Kristján Ingjaldr Tryggvason	Árlandi	Norðausturdeild
68472	Baldvín Einarsson	Engihlíð	Norðausturdeild
68568	Sigtryggur Garðarsson	Reykjavöllum	Norðausturdeild
68596	Félagsbúið Laxamýri	Laxamýri	Norðausturdeild

Fjöldi: 59

Reglur um verðlaunaveitingu fyrir mjólk í 1. flokk A eru þessar: Verðlaun fá þeir innleggjendur sem lögðu inn mjólk í 1. flokki A í öllum mánuðum ársins 2010. Mörk fyrir 1. flokk A eru þau að öll sýni mánaðarins séu undir 25 þús. í líftölu, margfeldismeðaltal mánaðarins á frumum sé undir 220 þús. og að engar lyfjaleifar finnist í mánuðinum.

Mjólkursamsalan ehf. 2010



Stjórn félagsins skipuðu:

Egill Sigurðsson, formaður
Þórólfur Gíslason, varaformaður
Arnar Bjarni Eiríksson, meðstjórnandi
Guðrún Sigurjónsdóttir, meðstjórnandi
Jóhannes Ævar Jónsson, meðstjórnandi

Varamenn:

Atli Friðbjörnsson, til júní 2010
Birna Þorsteinsdóttir
Erlingur Teitsson, frá júní 2010
Jóhannes Torfason, frá júní 2010
Rögvaldur Ólafsson

Forstjóri:

Einar Sigurðsson

Endurskoðendur:

Deloitte
Halldór Arason endurskoðandi
Jón Rafn Ragnarsson endurskoðandi

Tapi snúið í hagnað við erfið skilyrði

Viðsnúningur varð í afkomu Mjólkursamsölnnar á milli ára. Félagið hagnaðist um 293 milljónir króna á árinu samanborið við 242 milljón króna tap árið áður. Þetta er 535 milljón króna viðsnúningur þrátt fyrir erfiðar aðstæður í samfélaginu. Sölutekjur jukust um 4% og framlegð fyrir afskriftir var 316 milljónum króna meiri en árið á undan. Einnig lækkuðu fjármagnsliðir vegna lægri vaxta og minni skulda.

Sala á vörum MS var mjög góð þrátt fyrir aðstæður í þjóðfélaginu og náði félagið markmiðum sínum um tekjur og kostnað í sölu- og markaðsstarfi. Alls voru seld 9.018 tonn af birgðavörum og 51,5 milljón lítrar af ferskvörum.

Í árslok störfuðu rétt innan við 400 starfsmenn hjá Mjólkursamsölnni á 6 starfsstöðum um land allt. Hagræðing undanfarinna ára, sameining fyrirtækja, tilflutningur framleiðslulína, fækkun starfsfólks, breyting á vinnutillögum og flutningakerfi hafa skilað félaginu mikilli kostnaðarlækkun. Hagræðingin hefur byggt á þolinmæði, frumkvæði og þátttöku þessa mikla fjölda starfsfólks. Fyrir þetta skuldar félagið starfsfólki miklar þakkir.

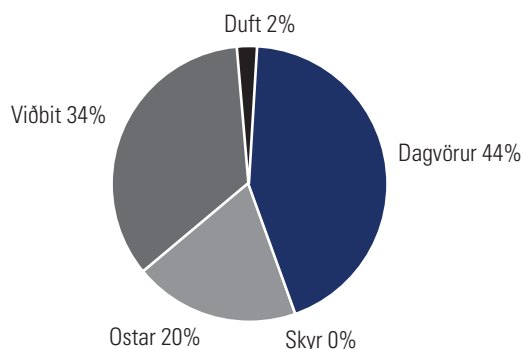
Sala 2010

Flokkur	Selt magn	Innanlands	Útflutningur
Ferskvörur	51.271	51.116	155
Viðbit	2.422	1.892	530
Ostar	5.439	5.436	3
Duft	1.317	692	625

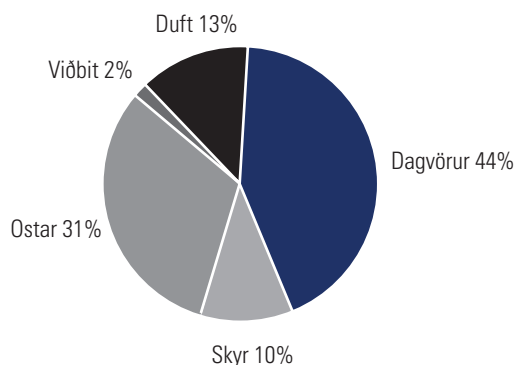
Tölulegar upplýsingar



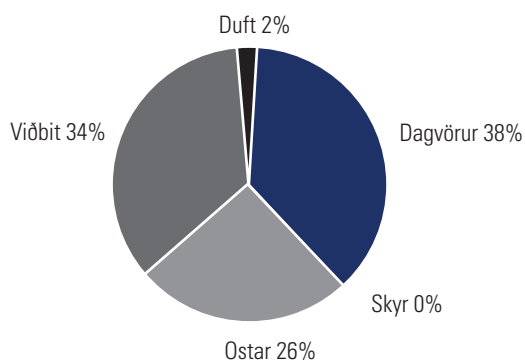
Ráðstöfun mjólkur hjá MS árið 2010 umreiknuð í lítra m.v. fitu



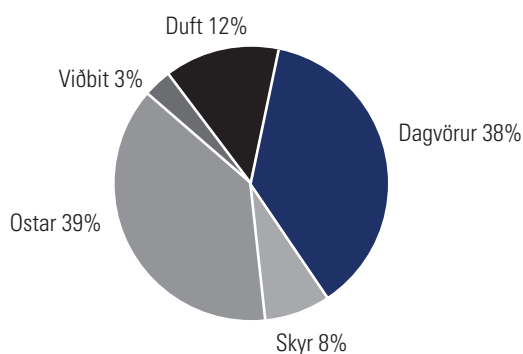
Ráðstöfun mjólkur hjá MS árið 2010 umreiknuð í lítra m.v. prótein



Ráðstöfun mjólkur hjá MS og KS árið 2010 umreiknuð í lítra m.v. fitu



Ráðstöfun mjólkur hjá MS og KS árið 2010 umreiknuð í lítra m.v. prótein



Mjólkurinnlegg hjá Auðhumlu

Árið 2010	Árið 2009	Breyting 2010-2009	
		Lítrar	Hlutfall
9.387.633	9.790.880	-403.247	-4,12%
9.046.674	9.142.221	-95.547	-1,05%
10.542.294	10.305.568	236.726	2,30%
9.884.435	10.236.265	-351.830	-3,44%
10.273.345	10.418.142	-144.797	-1,39%
10.052.393	10.509.180	-456.787	-4,35%
9.451.381	9.683.971	-232.590	-2,40%
8.987.892	9.092.794	-104.902	-1,15%
8.302.061	8.548.305	-246.244	-2,88%
7.959.605	8.491.981	-532.376	-6,27%
8.345.129	8.482.123	-136.994	-1,62%
8.856.222	9.283.403	-427.181	-4,60%
111.089.064	113.984.833	-2.895.769	-2,54%

Heildarmjólkurinnlegg á landinu

Árið 2010	Árið 2009	Breyting 2010-2009	
		Lítrar	Hlutfall
10.301.428	10.766.374	-464.946	-4,32%
9.926.408	10.049.873	-123.465	-1,23%
11.597.540	11.313.417	284.123	2,51%
10.903.302	11.253.031	-349.729	-3,11%
11.348.595	11.455.207	-106.612	-0,93%
11.169.834	11.584.468	-414.634	-3,58%
10.544.458	10.715.544	-171.086	-1,60%
10.017.706	10.082.583	-64.877	-0,64%
9.295.043	9.450.302	-155.259	-1,64%
8.906.469	9.369.819	-463.350	-4,95%
9.290.007	9.344.256	-54.249	-0,58%
9.855.304	10.184.587	-329.283	-3,23%
123.156.094	125.569.461	-2.413.367	-1,92%

Tölulegar upplýsingar



Fjöldi innleggjenda í deildum 2010 og 2009

Nafn deildar	31/12 2010	31/12 2009	Mismunur
Austurlandsdeild	28	27	1
Austur-Skaftafellsdeild	13	13	0
	41	40	
Skafthárdeild	25	25	0
Mýrdalsdeild	11	12	-1
Eyjafjalladeild	21	23	-2
Landeyjadeild	34	35	-1
Fljótshlíðar-, Hvals- og Rangárvalladeild	19	19	0
Holta-, Landmanna-, Ása- og Djúpárdeild	19	19	0
Uppsveitadeild	72	73	-1
Flóa- og Ölfusdeild	42	42	0
	243	248	
Hvalfjarðardeild	24	24	0
Borgarfjarðardeild	21	24	-3
Snæfellsnes- og Mýrasýsludeild	42	43	-1
	87	91	
Breiðafjarðardeild	45	46	-1
Vestur-Húnaþingsdeild	24	24	0
Austur-Húnaþingsdeild	30	31	-1
Norðausturdeild	160	161	-1
	214	216	
Alls Auðhumla	630	641	-11

Fjöldi kúabúa miðað við greiðslumark í lok árs


	Fjöldi kúabænda		2010						2009					
			greiðslumark á kúabú í þús. lítrum						greiðslumark á kúabú í þús. lítrum					
	2010	2009	<50 þús.	50-100 þús.	100-200 þús.	200-300 þús.	>300 þús.	Meðaltal pr. kúabú	<50 þús.	50-100 þús.	100-200 þús.	200-300 þús.	>300 þús.	Meðaltal pr. kúabú
MS Egilsstöðum	41	27	9	8	10	6	8	168.725	4	6	6	5	6	183.134
MS Selfossi	243	261	18	40	104	60	27	171.161	22	44	113	63	25	168.836
MS Reykjavík	87	91	15	14	47	9	9	142.890	14	15	49	8	9	143.332
MS Búðardal	35	37	4	9	14	5	3	118.428	6	12	15	3	1	113.242
MS Ísafirði	10	9	1	3	4	1	1	141.878	1	4	4	1	1	130.771
MS Akureyri	214	216	11	49	99	42	16	163.723	14	49	99	43	16	162.065
Auðhumla	630	641	58	123	278	123	64	162.240	61	130	286	123	58	159.704

Tölulegar upplýsingar



Fitu- og próteininnihald mjólkur eftir deildum (meðaltal)

Heiti deildar:	Meðalfita		Meðalprótein	
	2010	2009	2010	2009
Austurlandsdeild	4,09	4,10	3,30	3,31
Austur-Skaftafellsdeild	4,00	3,97	3,28	3,32
Skaftárdeild	3,95	4,01	3,30	3,33
Mýrdalsdeild	3,95	3,93	3,24	3,25
Eyjafjalladeild	4,09	4,06	3,28	3,32
Landeyjajadeild	4,11	4,11	3,26	3,33
Fljótshlíðar-, Hvols- og Rangárvalladeild	4,12	4,09	3,29	3,33
Holta-, Landmanna-, Ása- og Djúpárdeild	4,08	4,08	3,31	3,35
Uppsveitadeild	4,07	4,06	3,27	3,30
Flóa- og Ölfusdeild	4,12	4,09	3,32	3,38
Hvalfjarðardeild	4,10	4,07	3,26	3,27
Borgarfjarðardeild	4,09	4,12	3,28	3,31
Snæfellsnes- og Mýrasýsludeild	4,05	4,08	3,24	3,32
Breiðafjarðardeild	4,11	4,10	3,27	3,30
Vestur-Húnaþingsdeild	4,09	4,26	3,28	3,29
Austur-Húnaþingsdeild	4,11	4,15	3,31	3,34
Norðausturdeild	4,12	4,11	3,31	3,33
Auðhumla	4,10	4,09	3,31	3,32



Ársreikningur samstæðu 2010

Áritun óháðra endurskoðenda

Til stjórnar og félagsaðila Auðhumlu svf.

Við höfum endurskoðað meðfylgjandi ársreikning samstæðu Auðhumlu svf. og dótturfélaga hennar fyrir árið 2010. Ársreikningurinn hefur að geyma skýrslu stjórnar, rekstrarreikning, efnahagsreikning, yfirlit um sjóðstreymi, upplýsingar um mikilvægar reikningskilaaðferðir og aðrar skýringar.

Ábyrgð stjórnenda á ársreikningnum

Stjórnendur eru ábyrgir fyrir gerð og framsetningu ársreikningsins í samræmi við lög um ársreikninga. Samkvæmt því ber þeim að skipuleggja, innleiða og viðhalda innra eftirliti sem varðar gerð og framsetningu ársreiknings, þannig að hann sé í meginatriðum án verulegra annmarka, hvort sem er vegna sviksemi eða mistaka. Ábyrgð stjórnenda nær einnig til þess að beitt sé viðeigandi reikningskilaaðferðum og reikningshaldslegu mati miðað við aðstæður.

Ábyrgð endurskoðenda

Ábyrgð okkar felst í því álit sem við látum í ljós á ársreikningnum á grundvelli endurskoðunarinnar. Endurskoðað var í samræmi við alþjóðlega endurskoðunarstaðla. Samkvæmt þeim ber okkur að fara eftir settum siðareglum og skipuleggja og haga endurskoðuninni þannig að nægjanleg víska fáist um að ársreikningurinn sé án verulegra annmarka.

Endurskoðun felur í sér aðgerðir til staðfestingar á fjárhæðum og skýringum í ársreikningnum. Val endurskoðunaraðgerða byggir á faglegu mati endurskoðandans, meðal annars á þeirri hættu að verulegir annmarkar séu á ársreikningnum, hvort sem er af völdum sviksemi eða mistaka. Við áhættumatið er tekið tillit til þess innra eftirlits félagsins sem varðar gerð og framsetningu ársreikningsins, til þess að skipuleggja viðeigandi endurskoðunaraðgerðir, en ekki til þess að gefa álit á virkni innra eftirlits fyrirtækisins. Endurskoðun felur einnig í sér mat á þeim reikningskilaaðferðum og matsaðferðum sem stjórnendur nota við gerð ársreikningsins sem og mat á framsetningu hans í heild.

Við teljum að við endurskoðunina höfum við aflað nægilegra og viðeigandi gagna til að byggja álit okkar á.

Álit

Það er álit okkar að ársreikningurinn gefi glögga mynd af afkomu samstæðu Auðhumlu svf. og dótturfélaga hennar á árinu 2010, efnahag hennar 31. desember 2010 og breytingu á handbæru fé á árinu 2010, í samræmi við lög um ársreikninga.

Kópavogur, 8. apríl 2011

Deloitte hf.

Halldór Arason
endurskoðandi

Jón Rafn Ragnarsson
endurskoðandi

Við undirritaðir, kjörnir skoðunarmenn Auðhumlu svf., höfum farið yfir ársreikning þennan. Við teljum að hann sé í samræmi við ákvæði laga og samþykktu félagsins og leggjum til að hann verði samþykktur.

Kjörnir skoðunarmenn

Gunnar Sverrisson

Elvar Eyvindsson

Skýrsla stjórnar

Ársreikningur samstæðu Auðhumla svf. fyrir árið 2010 er gerður í samræmi við lög um ársreikninga. Ársreikningurinn hefur að geyma samstæðuársreikning Auðhumla svf. og dótturfélaga hennar fyrir árið 2010.

Samkvæmt rekstrarreikningi nemur hagnaður ársins 114 milljónum króna. Eigið fé samstæðunnar samkvæmt efnahagsreikningi er í árslok 6.408 milljónir króna, en var í ársbyrjun 6.442 milljónir króna. Á árinu störfuðu að meðaltali 403 starfsmenn hjá fyrirtækinu og dótturfélögum þess og námu heildarlaunagreiðslur 2.061 milljónum króna.

Inneign í stofnsjóði í árslok nemur kr. 2.582.687.450 og skiptist á milli 728 aðila en í upphafi árs á milli 760 aðila. Tillag ársins frá félagsaðilum nemur kr. 29.610.104 og vextir af stofnsjóði eru kr. 91.302.454. Úr stofnsjóði eru greiddar kr. 194.365.323.

Stjórn félagsins leggur til að hagnaður meirihlutaeigenda á árinu kr. 92.372.605 verði færður til hækkunar á óráðstöfuðu eigin fé en vísar að öðru leyti í ársreikninginn um breytingar á eigin fé félagsins.

Að áliti stjórnar og forstjóra Auðhumla svf. koma fram í ársreikningi þessum allar upplýsingar sem nauðsynlegar eru til að glöggva sig á stöðu samstæðu félagsins í árslok, rekstrarárangri ársins og fjárhagslegri þróun á árinu.

Stjórn og forstjóri Auðhumla svf. staðfesta hér með ársreikning samstæðu félagsins fyrir árið 2010 með undirritun sinni.

Búðardalur, 8. apríl 2011

Í stjórn

Egill Sigurðsson
stjórnarformaður

Birna Þorsteinsdóttir

Erlingur Teitsson

Jóhannes Torfason

Arnar Bjarni Eiríksson

Guðrún Sigurjónsdóttir

Jóhannes Ævar Jónsson

Forstjóri

Einar Sigurðsson

Rekstrarreikningur ársins 2010

	Skýr.	2010	2009
Rekstrartekjur		18.025.557.059	17.296.714.209
Aðrar tekjur		593.520.000	554.939.379
Kostnaðarverð seldra vara		(13.124.893.379)	(12.726.633.622)
Laun og annar starfsmannakostnaður	3	(2.618.225.328)	(2.649.368.767)
Annar rekstrarkostnaður		(1.919.870.526)	(2.178.508.164)
Rekstrarhagnaður fyrir afskriftir		956.087.826	297.143.035
Afskriftir	7	(483.036.303)	(548.353.602)
Rekstrarhagnaður (-tap)		473.051.523	(251.210.567)
Hlutdeild í afkomu hlutdeildarféлага	8	5.240.894	4.478.465
Fjármunatekjur	4	153.188.908	317.752.224
Fjármagnsgjöld.....	5	(489.035.353)	(694.988.025)
Hagnaður (tap) fyrir skatta		142.445.972	(623.967.903)
Tekjuskattur	6	(28.497.222)	131.504.824
Hagnaður (tap) ársins		113.948.750	(492.463.079)
Skipting afkomu			
Hagnaður (tap) minnihlutaeigenda.....		21.576.145	(17.810.653)
Hagnaður (tap) Auðhumlu svf.		92.372.605	(474.652.426)

Efnahagsreikningur

Eignir

	Skýr.	31.12.2010	31.12.2009
Fastafjármunir			
Varanlegir rekstrarfjármunir	7	6.254.312.678	6.724.707.908
Eignarhlutar í hlutdeildarfélögum	8	27.604.500	26.848.500
Eignarhlutar í öðrum félögum	8	347.192.452	366.407.556
Fjárfestingarverðbréf	12	152.422.320	244.602.006
Skuldabréfaeign	9	670.007.625	941.117.514
Reiknuð skattinneign	17	207.091.024	249.426.075
		7.658.630.598	8.553.109.559
Veltufjármunir			
Vörubirgðir	10	2.086.660.960	2.080.386.052
Viðskiptakröfur	11	1.389.384.373	1.394.497.768
Næsta árs afborgun skuldabréfaeignar	9	219.928.656	304.932.721
Fjárfestingarverðbréf	12	106.808.086	312.078.946
Aðrar skammtímakröfur	11	200.459.178	184.229.144
Handbært fé	11	376.700.534	225.581.249
		4.379.941.787	4.501.705.880
Eignir		12.038.572.385	13.054.815.439

31. desember 2010

Eigið fé og skuldir

	Skýr.	31.12.2010	31.12.2009
Eigið fé	13		
Stofnsjóður		2.582.687.451	2.656.140.215
Lögbundinn varasjóður		168.683.320	159.446.059
Óráðstafað eigið fé		3.434.714.999	3.426.293.529
Eigið fé meirihlutaeigenda		6.186.085.770	6.241.879.803
Hlutdeild minnihluta í eigin fé dótturfélaga		221.521.387	199.945.241
Eigið fé		6.407.607.157	6.441.825.044
Langtímaskuldir og skuldbindingar			
Skuldir við lánastofnanir	14	845.874.977	1.101.136.486
Aðrar langtímaskuldir	14	541.376.894	695.279.427
Fjármögnunarleigusamningar	15	120.490.363	146.873.595
Lífeyrisskuldbinding	16	325.470.290	344.171.090
		1.833.212.524	2.287.460.598
Skammtímaskuldir			
Viðskiptaskuldir	18	1.229.344.675	1.261.155.315
Skuldir við lánastofnanir	18	1.025.003.849	1.494.459.338
Næsta árs afborganir langtímaskulda	18	1.142.410.638	1.137.177.784
Aðrar skammtímaskuldir	18	400.993.542	432.737.360
		3.797.752.704	4.325.529.797
Skuldir		5.630.965.228	6.612.990.395
Eigið fé og skuldir		12.038.572.385	13.054.815.439

Yfirlit um sjóðstreymi ársins 2010

	Skýr.	2010	2009
Rekstrarhreyfingar			
Rekstrarhagnaður (-tap)		473.051.523	(251.210.567)
Afskriftir	7	483.036.302	548.353.602
Söluhagnaður varanlegra rekstrarfjármuna		(8.444.344)	(11.325.272)
Lífeyrisskuldbinding, (lækkun), hækkun	16	(18.700.800)	45.801.954
Veltufé frá rekstri án vaxta og skatta		928.942.681	331.619.717
Vörubirgðir (hækkun)	10	(6.274.908)	(311.480.148)
Aðrar rekstartengdar eignir, (hækkun), lækkun		(9.068.256)	112.355.248
Rekstartengdar skuldir, (lækkun)		(13.789.231)	(18.987.282)
Handbært fé frá rekstri án vaxta og skatta		899.810.286	113.507.535
Innborgaðir vextir og arður		76.499.230	122.913.442
Greiddir vextir		(319.131.447)	(464.942.223)
Handbært fé frá rekstri (til rekstrar)		657.178.069	(228.521.246)
Fjárfestingahreyfingar			
(Fjárfest) sala í varanlegum rekstrarfjármunum	7	(273.317.803)	(954.079.759)
(Fjárfest) í eignarhlutum		(300.000)	(307.933.081)
Skuldabréfaeign, verðbréfaeign og önnur lán, breyting		625.722.374	278.277.267
		352.104.571	(983.735.573)
Fjármögnunarhreyfingar			
Skammtímalán, (lækkun), hækkun		(1.189.827)	4.801.294
Skuldir við lánastofnanir, (lækkun), hækkun		(469.455.489)	358.855.825
Nýjar langtímaskuldir	14	42.754.616	606.883.543
Afborganir langtímaskulda	14	(258.932.497)	(129.709.391)
Inntökugjöld	13	187.974	150.000
Tillag í stofnsjóð	13	29.610.104	28.380.708
Útborgun úr stofnsjóði	13	(194.365.323)	(205.069.519)
		(851.390.442)	664.292.460
Hækkun (lækkun) handbærs fjár		157.892.198	(547.964.359)
Handbært fé í upphafi árs		225.581.249	773.545.608
Gengismunur erlendra innstæðna og afskráning dótturf.		(6.772.913)	0
Handbært fé í lok árs		376.700.534	225.581.249
Aðrar upplýsingar			
Veltufé frá rekstri	21	732.669.499	2.249.181

Skýringar

1. Starfsemi

Auðhumla svf. er samvinnufélag í eigu mjólkurframleiðenda á félagssvæði sínu. Félagið er samvinnufélag og starfar á grundvelli laga nr. 22/1991 um samvinnufélög.

Tilgangur félagsins skv. samþykktum er að taka á móti mjólk frá félagsmönnum, breyta henni í söluhæfa vöru, dreifa henni og selja fyrir sem best verð. Þá er félaginu heimilt að reka aðra starfsemi sem gæti dregið úr rekstrarkostnaði félagsins og verið til hagræðis og styrktar fyrir félagið og félagsaðila.

2. Reikningsskilaaðferðir

Grundvöllur reikningsskilanna

Samstæðuársreikningur Auðhumla svf. fyrir árið 2010 er gerður í samræmi við lög um ársreikninga og settar reikningsskilareglur. Samstæðuársreikningurinn byggir á kostnaðarverðisreikningsskilum og er gerður eftir sömu reikningsskilaaðferðum og árið áður. Samstæðuársreikningurinn er gerður í íslenskum krónum.

Eftirfarandi er samantekt á helstu reikningsskilaaðferðum samstæðunnar.

Mat og ákvarðanir

Við gerð ársreiknings þurfa stjórnendur, í samræmi við lög um ársreikninga, að taka ákvarðanir, meta og draga ályktanir sem hafa áhrif á eignir og skuldir á reikningsskiladegi, upplýsingar í skýringum og tekjur og gjöld. Við mat og ályktanir er byggt á reynslu og ýmsum öðrum þáttum sem taldir eru viðeigandi og mynda grundvöll þeirra ákvarðana sem teknar eru um bókfært verð eigna og skulda sem ekki liggur fyrir með öðrum hætti.

Breytingar á reikningshaldslegu mati eru færðar á því tímabili sem þær eiga sér stað.

Samstæða

Ársreikningur samstæðunnar tekur til ársreiknings móðurfélagsins og ársreikninga félaga sem eru undir stjórn þess (dótturfélög) á reikningsskiladegi. Ráðandi yfirstjórn í fyrirtækjunum fæst með því að móðurfélagið hefur vald til þess að ákveða fjármála- og rekstrarstefnu þeirra, í því skyni að hafa hag af rekstri þeirra. Ársreikningurinn er samstæðureikningur Auðhumla svf. og dótturfélaga. Þau eru Mjólkursamsalan ehf., sem félagið á 92,6%, Grýta ehf., Bitruháls ehf. og Kostur ehf. sem eru í 100% eigu Auðhumla. Þessi félög hafa öll starfsemi með höndum.

Þá nær reikningurinn til Mjólkurbús Flóamanna ehf. og Norðurmjólkur ehf. sem eru ekki í rekstri en í 100% eigu Auðhumla.

Samstæðan er samin í samræmi við kaupverðsreglu og í því tilviki sem, eignarhald í dótturfélagi er minna en 100%, er færð upp hlutdeild minnihluta í eigin fé og rekstrarafkomu.

Við kaup á dótturfélögum eru eignir og skuldir þeirra metnar til gangverðs á kaupdegi. Sé kaupverð hærra en hrein eign eftir slíkt mat er mismunurinn færður sem viðskiptavild. Rekstrarniðurstaða keyptra eða seldra dótturfélaga á árinu er meðtalin í samstæðurekstrarreikningi frá og með kaupdegi eða fram að söludegi eftir því sem við á.

Meðal markmiða samstæðureikningsskilanna er að birta einungis tekjur, gjöld, eignir og skuldir samstæðunnar út á við og er því viðskiptum innan hennar eytt út við gerð reikningsskilanna. Ef við á eru gerðar leiðréttingar á reikningsskilum dótturfélaga til að samræma þau við reikningsskilaaðferðir samstæðunnar.

Eignarhlutar í hlutdeildarfélögum

Hlutdeildarfélög eru félög þar sem móðurfélagið er í aðstöðu til að hafa veruleg áhrif á stjórnun þeirra. Veruleg áhrif eru til staðar þegar félagið tekur þátt í ákvörðunum um fjármál og rekstur hlutdeildarfélaga. Samkvæmt hlutdeildaraðferð eru eignarhlutar í hlutdeildarfélögum færðir á kostnaðarverði að teknu tilliti til hlutdeildar í rekstri og virðisrýrnunar einstakra fjárfestinga. Tap hlutdeildarfélaga umfram hlutdeild er aðeins gjaldfært hafi félagið gengist í ábyrgð eða stofnað til skuldbindinga fyrir þeirra hönd.

Áhættustjórnun

Engir framvirkir gjaldeyrisskiptasamningar, valréttir eða afleiðusamningar eru við lýði hjá samstæðunni.

Skráning tekna

Tekjur af vörusölu og þjónustu eru færðar þegar til þeirra hefur verið unnið. Vörusala er skráð þegar vörur eru afhentar eða verulegur hluti áhættu og ávinnings af eignarhaldi flyst yfir til kaupanda. Þjónustutekjur eru færðar þegar þjónustan hefur verið innt af hendi. Sala er sýnd í rekstrarreikningi að teknu tilliti til afsláttá.

Vaxtatekjur eru færðar fyrir viðkomandi tímabil í samræmi við viðeigandi höfuðstól og vaxtaþrúsentu.

Skýringar

Leigutekjur eru færðar línulega í rekstrarreikning á leigutímanum og arður af fjárfestingum er tekjufærður á þeim degi sem úthlutun hefur verið samþykkt.

Leigusamningar

Leigusamningar eru flokkaðir sem fjármögnunarleigusamningar þegar samnings-skilmálar gera ráð fyrir að verulegur hluti áhættunnar og hagur af eignarréttindum sé framseldur leigukaupa. Eignir samkvæmt fjármögnunar- og kaupleigusamningum eru færðar meðal varanlegra rekstrarfjármuna og afskrifaðar á líftíma þeirra. Skuldbinding við leigusala er færð til skuldar í efnahagsreikningi. Aðrir leigusamningar eru flokkaðir sem rekstrarleigusamningar og leigugreiðslur gjaldfærðar á því tímabili sem þær tilheyra.

Erlendir gjaldmiðlar

Viðskipti í erlendum gjaldmiðlum eru færð á gildandi gengi þess dags sem viðskiptin fara fram. Peningalegar eignir og skuldir í erlendum gjaldmiðlum eru færðar miðað við gengi í lok reikningsskiladags. Gengismunur, sem myndast, er færður í rekstrarreikning.

	Meðalgengi ársins		Árslokagengi	
	2010	2009	31.12.2010	31.12.2009
Evra (EUR)	162,34	173,15	154,23	180,38
Bandaríkjadalur (USD)	122,33	123,89	115,32	125,20
Sterlingspund (GBP)	189,01	194,36	178,90	202,09
Dönsk króna (DKK)	21,80	23,26	20,70	24,243
Norsk króna (NOK)	20,27	19,86	19,73	21,736
Sænsk króna (SEK)	17,01	16,35	17,21	17,566
Svissneskur franki (CHF)	117,56	114,64	123,25	121,60
Japanskt jen (JPY)	1,3967	1,3284	1,4184	1,3356

Fjármagnskostnaður

Allur fjármagnskostnaður er færður í rekstrarreikning á því tímabili sem hann fellur til.

Skattamál

Tekjuskattur er reiknaður og færður í ársreikninginn. Útreikningur hans byggir á afkomu fyrir skatta að teknu tilliti til varanlegra mismuna á skattalegri afkomu og afkomu samkvæmt ársreikningi. Tekjuskattshlutfall frestaðra skatta er 20% en tekjuskattshlutfall skatta til greiðslu vegna ársins 2010 er 18%.

Tekjuskattur til greiðslu er tekjuskattur sem áætlað er að komi til greiðslu á næsta ári vegna skattskylds hagnaðar ársins, auk leiðréttinga á tekjuskatti til greiðslu vegna fyrri ára.

Frestaður skattur stafar af mismun efnahagsliða í skattuppgjöri annars vegar og ársreikningi hins vegar. Mismunurinn stafar af því að tekjuskattsstofn félagsins er miðaður við aðrar forsendur en reikningsskil þess.

Tekjuskattsineign er metin á reikningsskiladegi og er einungis færð að því marki sem líklegt er að hún nýtist á móti skattskyldum hagnaði í framtíðinni.

Varanlegir rekstrarfjármunir

Eignir eru skráðar meðal varanlegra rekstrarfjármuna þegar líklegt er að hagrænn ávinningur tengdur eigninni muni nýtast félaginu og hægt er að meta kostnað vegna eignarinnar með áreiðanlegum hætti. Varanlegir rekstrarfjármunir eru upphaflega skráðir á kostnaðarverði. Kostnaðarverð varanlegra rekstrarfjármuna samanstendur af kaupverði og öllum beinum kostnaði við að koma eigninni í tekjuhæft ástand.

Afskriftaraðferð, áætlaður nýtingartími og hrakvirði er endurmetið að minnsta kosti árlega. Eignir þar sem eignarréttur er bundinn öðrum samkvæmt samningi um fjármögnunarleigu eru afskrifaðar á áætluðum endingartíma á sama grunni og eignir með fullum eignarrétti. Hagnaður eða tap vegna sölu varanlegra rekstrarfjármuna er mismunur söliverðs og bókfærðs verðs eigna á söludegi og er fært í rekstrarreikning meðal annarra tekna.

Birgðir

Vörubirgðir og aðrar vörur í vinnslu eru metnar á kostnaðarverði/framleiðsluverði eða hreinu söliverði, hvort sem lægra reynist. Kostnaðarverð birgða samanstendur af kostnaði við öflun þeirra ásamt öðrum kostnaði sem fellur til við að koma birgðunum í söluhæft ástand. Framleiðslukostnaður samanstendur af hráefnis-kostnaði, launakostnaði og óbeinum kostnaði vegna framleiðslunnar. Hreint söluvirði er áætlað söliverð í venjulegum viðskiptum að frádregnum áætluðum sölukostnaði.

Verðbréf

Skuldabréf og aðrar langtímakröfur, sem áætlað er að eiga fram á gjalddaga, eru metnar á kostnaðarverði að teknu tilliti til niðurfærslu til að mæta hugsanlegu tapi í framtíðinni.

Skýringar

Markaðsverðbréf eru verðbréf sem skráð eru á virkum markaði og keypt í þeim tilgangi að hagnast á skammtímaverðbreytingum. Markaðsverðbréf eru færð á markaðsverði og færast matsbreyting í rekstrarreikning á því tímabili sem hún fellur til.

Önnur verðbréf eru flokkuð sem fjárfestingaverðbréf. Fjárfestingaverðbréf eru færð á gangvirði sem er markaðsvirði ef það er byggt á áreiðanlegum forsendum, t.d. skráð á opinberu verðbréfaþingi. Matsbreytingar eru færðar í rekstrarreikning á því tímabili þegar þær verða til. Ef ekki er hægt að meta markaðsvirðið með áreiðanlegum hætti eru fjárfestingaverðbréfin færð á kostnaðarverði að teknu tilliti til niðurfærslu til að mæta hugsanlegu tapi í framtíðinni.

Viðskiptakröfur

Viðskiptakröfur eru færðar á nafnverði að teknu tilliti til niðurfærslu. Niðurfærslan er ekki endanleg afskrift heldur er myndaður mótreykingur til að mæta hugsanlegu tapi sem kann að myndast í framtíðinni.

Langtímaskuldir

Langtímaskuldir eru færðar á nafnverði að frádregnum greiddum afborgunum og eru eftirstöðvar nafnverðs reiknaðar upp miðað við gildandi gengi eða vísitölu í lok tímabilsins eftir því sem við á. Vaxtagjöld vegna langtímalána eru færð til gjalda á því tímabili sem þau tilheyra. Lántökukostnaður vegna nýrra lána er færður til gjalda á lántökuári.

Viðskiptaskuldir

Viðskiptaskuldir eru færðar á nafnverði að teknu tilliti til gengismunar.

Skuldbindingar

Skuldbindingar eru færðar upp í efnahagsreikningi ef líklegt þykir að félagið verði fyrir fjárhagslegum útgjöldum í framtíðinni vegna tiltekins atburðar eða viðskipta og hægt er að meta fjárhæð hennar með áreiðanlegum hætti.

Skýringar

3. Laun og annar starfsmannakostnaður

Laun	2.061.471.265	2.102.695.465
Lífeyrissjóður	204.225.041	212.687.368
Önnur launatengd gjöld	271.206.755	156.945.751
Annar starfsmannakostnaður	81.322.267	177.040.183

2010	2009
2.061.471.265	2.102.695.465
204.225.041	212.687.368
271.206.755	156.945.751
81.322.267	177.040.183
2.618.225.328	2.649.368.767

Meðalfjöldi starfa	403	429
--------------------------	-----	-----

Heildarlaun og þóknanir til stjórnenda samstæðunnar á árinu 2010 námu 76,9 milljónum króna en námu 65,3 milljónum króna á árnun 2009.

4. Fjármunatekjur

Vaxtatekjur af bankareikningum	8.422.008	27.812.470
Vaxtatekjur og verðbætur af skuldabréfaeign	73.308.888	163.675.726
Gengishagnaður	51.860.754	0
Verðbreytingar á fjárfestingaverðbréfum	5.375.904	100.410.820
Vaxtatekjur af viðskiptakröfum	13.653.180	25.743.176
Aðrar vaxtatekjur	568.174	110.032

2010	2009
8.422.008	27.812.470
73.308.888	163.675.726
51.860.754	0
5.375.904	100.410.820
13.653.180	25.743.176
568.174	110.032
153.188.908	317.752.224

5. Fjármagnsgjöld

Vaxtagjöld af skammtímaskuldum við lánastofnanir	(145.563.227)	(327.087.589)
Vaxtagjöld og verðbætur af langtímaskuldum	(181.199.241)	(168.334.615)
Vaxtagjöld af fjármögnunarleigusamningum	(17.146.185)	(22.505.825)
Höfuðstólslækkun erlendra lána	7.399.207	0
Gengistap	0	(39.847.066)
Niðurfærsla hlutabréfa	(88.000.000)	0
Tap og breyting niðurfærslu vegna fjárfestingaverðbréfa	(49.595.482)	(124.497.195)
Önnur vaxtagjöld	(14.930.425)	(12.715.735)

2010	2009
(145.563.227)	(327.087.589)
(181.199.241)	(168.334.615)
(17.146.185)	(22.505.825)
7.399.207	0
0	(39.847.066)
(88.000.000)	0
(49.595.482)	(124.497.195)
(14.930.425)	(12.715.735)
(489.035.353)	(694.988.025)

Skýringar

6. Skattamál

Tekjuskattur er reiknaður og færður í ársreikninginn og nemur gjaldfærð fjárhæð í rekstrarreikningi 28,5 milljónum króna. Ekki kemur til greiðslu tekjuskatts á árinu 2011 þar sem samstæðan á yfirfæranlegt skattalegt tap.

Hinn 18. desember 2010 var samþykkt breyting á lögum um tekjuskatt sem fól í sér hækkun á tekjuskattshlutfalli úr 18% í 20%. Þessi lagabreyting öðlast gildi frá og með 1. janúar 2011. Áhrif hækkaðs skattshlutfalls á frestaða tekjuskattsinnæign í lok árs nemur 13 milljónum króna og er hækkunin tekjufærð í rekstrarreikning.

Virkur tekjuskattur greinist þannig:

	2010		2009	
	Fjárhæð	%	Fjárhæð	%
Hagnaður (tap) fyrir skatta	142.445.972		(623.967.903)	
Skattshlutfall	(25.640.275)	-18,0%	112.314.223	-18,0%
Breyting á tekjuskattshlutfalli	13.033.214	9,1%	25.260.058	-4,0%
Niðurfærsla hlutabréfaeignar	(17.600.000)	-12,4%	0	0,0%
Hlutdeild í afkomu hlutdeildarfélagi	943.361	0,7%	806.123	-0,1%
Aðrir liðir	766.478	0,5%	(6.875.580)	1,1%
Tekjuskattur samkvæmt rekstrarreikningi	(28.497.222)	-20,0%	131.504.824	-21,1%

Skýringar

7. Varanlegir rekstrarfjármunir og afskriftir

	Fasteignir og lóðir	Verksmiðjuvélar og tæki	Bifreiðir og flutningstæki	Samtals
Kostnaðarverð				
Staða í ársbyrjun	8.575.959.280	7.182.107.046	878.207.954	16.636.274.280
Eignfært á árinu	71.580.432	117.252.159	106.639.262	295.471.853
Selt á árinu	0	0	(55.275.583)	(55.275.583)
Afskráning dótturfélags	(273.169.746)	0	0	(273.169.746)
Staða í árslok	8.374.369.966	7.299.359.204	929.571.633	16.603.300.804
Afskriftir				
Staða í ársbyrjun	4.587.294.074	4.821.365.507	502.906.790	9.911.566.371
Afskrift ársins	122.230.719	279.104.857	81.700.726	483.036.303
Selt á árinu	0	0	(45.614.548)	(45.614.548)
Staða í árslok	4.709.524.793	5.100.470.365	538.992.968	10.348.988.126
Bókfært verð				
Bókfært verð í ársbyrjun	3.988.665.206	2.360.741.538	375.301.164	6.724.707.908
Bókfært verð í árslok	3.664.845.173	2.198.888.839	390.578.665	6.254.312.678
Áætlaðar meðaleftirstöðvar eigna	25 ár	7 ár	5 ár	
Fasteignamat og váttryggingamat eigna í árslok greinist þannig:				
			Fasteignamat	Váttryggingamat
Fasteignir og lóðir			6.968.605.000	12.875.164.000
Vélar og tæki, eignatryggingar				13.755.673.000
Rekstrarstöðvunartrygging				3.610.284.000

Samstæðan hefur veðsett fasteignir og lóðir til tryggingar á skuldum við lánastofnanir. Í árslok nemur bókfært verð veðsettra eigna 1.928 milljónum króna og eftirstöðvar áhvilandi lána nema 1.821 milljónum króna.

Skýringar

8. Eignarhlutar í félögum

	Hlutdeild	Nafnverð	Bókfært verð	
			31.12.2010	31.12.2009
Eignarhlutar í hlutdeildarfélögum:				
Hollt og gott ehf.	50,00%	8.000.000	27.604.500	26.848.500
			27.604.500	26.848.500
Eignarhlutar í öðrum félögum:				
Sameignarfélög með ótakmarkaða ábyrgð eigenda:				
Samtök afurðastöðva í mjólkuriðnaði sf.	90,70%	0	23.982.097	25.497.201
Hlutafélög og einkahlutafélög:				
Fóðurblandan hf.	20,00%	147.054.000	306.178.594	306.178.594
Sero ehf.	21,90%	275.000	0	15.000.000
Vilko ehf.	14,83%	4.894.806	10.011.468	10.768.573
Ámundakinn ehf.	2,26%	2.657.700	3.124.640	3.624.640
Greið leið ehf.	13,61%	600.000	0	600.000
Vottunarstöðin Tún hf.	5,40%	500.000	500.000	500.000
Hellisheiðarvegur ehf.	5,00%	500.000	0	500.000
Norðurvegur ehf.	2,66%	450.000	0	450.000
Matgæði ehf.	0,04%	150.000	150.000	150.000
Norðlenska matborðið ehf.	0,03%	142.895	0	142.895
Selasetur Íslands ehf.	1,50%	50.000	0	50.000
Matvælageymslan ehf.	100,00%	300.000	300.000	0
Samvinnuhlutabréf:				
Sláturfélag Suðurlands svf. B-deild	1,04%	2.080.000	2.080.000	2.080.000
Kaupfélag Árnesinga svf. B-deild	3,98%	4.100.000	820.000	820.000
Annað:				
Stofnsjóður Samvinnutrygginga	Óveruleg		45.653	45.653
			347.192.452	366.407.556

Skýringar

9. Skuldabréfaeign

Verðtryggð bréf, vegnir vextir: 4,8%
Óverðtryggð bréf, vegnir vextir: 8,3%
Næsta árs afborgun skuldabréfaeignar

31.12.2010	31.12.2009
776.273.444	1.092.396.786
113.662.837	153.653.449
889.936.281	1.246.050.235
(219.928.656)	(304.932.721)
670.007.625	941.117.514

Afborganir skuldabréfaeignar:

Afborganir 2011/2010
Afborganir 2012/2011
Afborganir 2013/2012
Afborganir 2014/2013
Afborganir 2015/2014
Afborganir síðar

2010	2009
219.928.656	304.932.721
157.973.561	235.357.320
192.706.383	184.744.758
111.141.172	162.485.073
91.142.918	139.830.161
117.043.59	218.700.202
889.936.281	1.246.050.235

10. Vörubirgðir

Fullunnar vörur
Hráefni
Umbúðir
Aðrar vörur
Tryggingaverðmæti birgða

31.12.2010	31.12.2009
1.299.221.872	1.327.293.712
217.435.428	212.751.166
506.311.734	479.135.085
63.691.925	61.206.090
2.086.660.960	2.080.386.052
2.861.687.000	2.578.766.000

Á birgðum og viðskiptakröfum hvíla samhlíða veð að fjárhæð 1.379 milljónir króna vegna skammtímaskulda við lánastofnanir að fjárhæð 1.025 milljónir króna.

Skýringar

11. Aðrar peningalegar eignir

Viðskiptakröfur

Innlendar viðskiptakröfur
Erlendar viðskiptakröfur
Niðurfærsla vegna krafna sem kunna að tapast

31.12.2010	31.12.2009
1.503.565.669	1.506.051.301
31.212.474	26.037.667
(145.393.770)	(137.591.200)
1.389.384.373	1.394.497.768

Breytingar á niðurfærslu viðskiptakrafna greinast þannig:

Staða í ársbyrjun
Tapaðar kröfur á árinu 2010/2009.....
Niðurfærsla vegna krafna sem kunna að tapast.....
Staða í árslok

31.12.2010	31.12.2009
137.591.200	85.511.394
(13.572.719)	(27.234.581)
21.375.289	79.314.387
145.393.770	137.591.200

Niðurfærsla hefur verið reiknuð vegna krafna sem kunna að tapast. Niðurfærslan er byggð á mati stjórnenda og reynslu fyrri ára.

Aðrar skammtímakröfur

Virðisaukaskattur
Fjármagnstekjuskattur
Óinnheimt vörugjöld
Aðrar kröfur

31.12.2010	31.12.2009
188.143.286	167.762.810
6.750.785	12.615.373
4.321.562	0
1.243.545	3.850.961
200.459.178	184.229.144

Handbært fé

Handbært fé félagsins samanstendur af sjóði og óbundnum bankainnstæðum.

Bankainnstæður í íslenskum krónum
Bankainnstæður í erlendri mynt
Sjóður

31.12.2010	31.12.2009
371.781.630	218.151.766
4.885.611	6.795.185
33.293	634.298
376.700.534	225.581.249

Skýringar

12. Fjárfestingaverðbréf

	2010	2009
Staða í ársbyrjun	556.680.952	642.130.589
Innborgað á árinu	(253.230.968)	(61.363.262)
Niðurfærsla verðbréfaeignar	(49.595.482)	(124.497.195)
Verðbreytingar og sölutap	5.375.904	100.410.820
	259.230.406	556.680.952
Yfirfært á fastafjármuni	(152.422.320)	(244.602.006)
Staða í árslok	106.808.086	312.078.946

Fjárfestingaverðbréf - fastafjármunir

	31.12.2010	31.12.2009
Langtímaskuldabréf	70.850.404	63.617.332
Gjaldfallnar veðkröfur	192.400.000	323.143.181
Niðurfærsla vegna krafna sem kunna að tapast	(110.828.084)	(142.158.507)
	152.422.320	244.602.006

Fjárfestingaverðbréf - veltufjármunir

	31.12.2010	31.12.2009
Hlutabréf og hlutabréfasjóðir	5.797.774	36.047.915
Skuldabréf og skuldabréfasjóðir	21.904.062	101.218.967
Innlánsreikningar í fjárvörslu	82.381.697	175.154.964
Niðurfærsla vegna krafna sem kunna að tapast	(3.275.448)	(342.900)
	106.808.086	312.078.946

13. Eigið fé

	Stofnsjóður	Lögbundinn varasjóður	Óráðstafað eigið fé	Hlutdeild minnihluta	Samtals eigið fé
Eigið fé 1.1.2009	2.692.456.130	159.446.059	4.020.135.416	216.988.119	7.089.025.724
Tillag í stofnsjóð	28.380.708				28.380.708
Útborgun úr stofnsjóði	(205.069.519)				(205.069.519)
Inntökugjöld			150.000		150.000
Vextir af stofnsjóði	140.372.896		(140.372.896)		0
Tekjuskattsáhrif stofnsjóðsvaxta			21.033.436		21.033.436
Tap ársins			(474.652.426)	(17.810.653)	(492.463.079)
Innborgun minnihluta				767.775	767.775
Eigið fé 1.1.2010	2.656.140.215	159.446.059	3.426.293.530	199.945.240	6.441.825.044
Tillag í stofnsjóð	29.610.104				29.610.104
Útborgun úr stofnsjóði	(194.365.323)				(194.365.323)
Inntökugjöld			187.974		187.974
Vextir af stofnsjóði	91.302.454		(91.302.454)		0
Tekjuskattsáhrif stofnsjóðsvaxta			16.400.608		16.400.608
Hagnaður ársins			92.372.605	21.576.145	113.948.750
Tillag í lögbundinn varasjóð.....		9.237.261	(9.237.261)		0
Eigið fé 31.12.2010	2.582.687.450	168.683.320	3.434.715.002	221.521.385	6.407.607.157

Skýringar

14. Langtímaskuldir

	Skuldir við lánastofnanir		Aðrar langtímaskuldir	
	31.12.2010	31.12.2009	31.12.2010	31.12.2009
Skuldir í EUR	0	0	253.844.227	358.089.654
Skuldir í SEK	0	0	391.330.117	443.310.929
Skuldir í ISK, óverðtryggt	872.748.067	889.409.782	0	0
Skuldir í ISK, verðtryggt	948.738.912	1.187.467.721	0	0
	<u>1.821.486.979</u>	<u>2.076.877.503</u>	<u>645.174.344</u>	<u>801.400.583</u>
Næsta árs afborganir langtímaskulda	(975.612.002)	(975.741.017)	(103.797.450)	(106.121.156)
Langtímaskuldir í árslok	<u>845.874.977</u>	<u>1.101.136.486</u>	<u>541.376.894</u>	<u>695.279.427</u>

Afborganir af langtímaskuldum greinast þannig:

	Skuldir við lánastofnanir	Aðrar langtímaskuldir
Næsta árs afborganir	975.612.002	103.797.450
Afborganir 2012	90.866.113	108.055.245
Afborganir 2013	78.886.118	114.099.881
Afborganir 2014	79.278.380	101.052.411
Afborganir 2015	79.690.302	115.427.032
Afborganir síðar	517.154.065	102.742.325
	<u>1.821.486.979</u>	<u>645.174.344</u>

Vegnir meðalvextir eru eftirfarandi:

	31.12.2010	31.12.2009
Skuldir við lánastofnanir, óverðtryggt	8,25%	10,88%
Skuldir við lánastofnanir, verðtryggt	5,11%	6,04%
Aðrar langtímaskuldir, erlent	3,01%	1,92%

Skýringar

15. Fjármögnunarleigusamningar

	Ógjaldfallnar leigugreiðslur		Núvirtar eftirstöðvar	
	31.12.2010	31.12.2009	31.12.2010	31.12.2009
Greiðslur á næsta reikningsári	73.116.282	63.684.197	63.001.184	55.315.611
Greiðslur á öðru reikningsári og síðar	130.400.211	161.927.073	120.490.363	146.873.595
	203.516.493	225.611.270	183.491.547	202.189.206
Framtíðar vaxtagjöld	(20.024.946)	(23.422.064)		
Núvirtar eftirstöðvar	183.491.547	202.189.206		

16. Lífeyrisskuldbinding

Á félaginu hvílir lífeyrisskuldbinding vegna starfsmanna félagsins. Miðað við 3,5% vexti er núvirði lífeyrisskuldbindingarinnar 325 milljónir króna og er hún færð til skuldar í efnahagsreikningi. Lækkun skuldbindingar á árinu, 19 milljónir króna, er færð til lækkunar á gjöldum í rekstrarreikningi meðal launa og tengdra gjalda. Samkvæmt útreikningum á lífeyrisskuldbindingunni ná greiðslur á henni allt til ársins 2031.

17. Frestaður skattur

	Reiknuð skattinneign
Staða í ársbyrjun	249.426.075
Breyting vegna hækkunar á tekjuskattshlutfalli, sbr. skýringu 6	13.033.214
Tekjuskattsáhrif samsköttunar, stofnsjóðsvaxta og inntökugjalds	(29.093.926)
Afskráning dótturfélags	15.256.098
Reiknaður tekjuskattur vegna ársins 2010	(41.530.437)
Staða í árslok	207.091.024

Frestaður skattur skiptist þannig á einstaka liði efnahagsreikningsins:

Varanlegir rekstrarfjármunir	(256.533.005)
Fjárfestingaverðbréf	34.818.521
Birgðir, viðskiptakröfur og skammtímaskuldir	7.294.650
Lífeyrisskuldbinding	79.672.271
Áhrif af yfirfæranlegu tapi	341.838.587
	207.091.024

Yfirfæranlegt skattalegt tap nýtist til frádráttar skattalegum hagnaði sem hér segir:

Frá hagnaði árána 2011 - 2017	299.530.945
Frá hagnaði árána 2011 - 2018	865.300.554
Frá hagnaði árána 2011 - 2019	399.331.112
Frá hagnaði árána 2011 - 2020	145.030.324
	1.709.192.935

Skýringar

18. Aðrar peningalegar skuldir

Viðskiptaskuldir

Innlendar viðskiptaskuldir
Erlendar viðskiptaskuldir
Framleiðendur

Aðrar skammtímaskuldir

Virðisaukaskattur
Ógreitt áfallið orlof starfsmanna
Fyrirfram innheimtir vextir
Ógreidd laun og launatengd gjöld
Ógreiddir áfallnir vextir
Ógreiddur fjármagnstekjuskattur
Ógreiddir reiknaðir skattar
Aðrar skuldir

Skuldir við lánastofnanir

Hlaupareikningslán
Skammtímalán við banka

Vegnir meðalvextir eru eftirfarandi:

Hlaupareikningslán.....
Skammtímalán við banka.....

Næsta árs afborganir langtímaskulda

Skuldir við lánastofnanir
Aðrar langtímaskuldir
Fjármögnunarleigusamningar

	31.12.2010	31.12.2009
	444.177.646	384.989.499
	48.453.493	102.828.863
	736.713.536	773.336.953
	1.229.344.675	1.261.155.315
	31.12.2010	31.12.2009
	10.149.032	11.089.781
	159.923.969	114.547.311
	1.267.831	0
	147.138.156	142.279.037
	12.954.361	18.523.276
	16.434.479	17.624.306
	0	45.142.702
	53.125.714	83.530.947
	400.993.542	432.737.360
	31.12.2010	31.12.2009
	625.003.849	1.094.459.338
	400.000.000	400.000.000
	1.025.003.849	1.494.459.338
	31.12.2010	31.12.2009
	8,80%	13,01%
	8,80%	13,25%
	31.12.2010	31.12.2009
	975.612.002	975.741.017
	103.797.450	106.121.156
	63.001.186	55.315.611
	1.142.410.638	1.137.177.784

Skýringar

19. Ábyrgðir og önnur mál

Á eignum félagsins hvíla þinglýst veð og skuldbindingar til tryggingar skuldum þess sem voru að eftirstöðvum 3.492 milljónum króna í árslok 2010.

Dótturfélagið VBM fasteignir ehf. var tekið út úr samstæðunni í ársbyrjun í samræmi við 70. gr. laga um ársreikninga nr. 3/2006. Hefði félagið verið meðtalið í samstæðunni hefðu eignir og skuldir verið 216 milljónum króna hærrí í efnahagsreikningi en áhrif á eigið fé og afkomu ársins verið engin.

20. Samþykki ársreiknings

Ársreikningurinn var samþykktur á stjórnarfundum þann 8. apríl 2011.

21. Sjóðstreymisfirlit

	2010	2009	2008	2007
Hagnaður (tap) ársins.....	113.948.750	(492.463.079)	(791.931.174)	(195.601.906)
Afskriftir.....	483.036.303	548.353.602	666.700.122	651.085.733
Reiknaðir fjármagnsliðir.....	94.078.731	92.813.394	183.522.089	(142.377.678)
Aðrar breytingar.....	41.605.715	(146.454.736)	(133.706.070)	(155.724.718)
Hreint veltufé frá rekstri (til rekstrar)	732.669.499	2.249.181	(75.415.033)	157.381.431
Breyting á:				
Rekstrartengdum eignum.....	(19.017.958)	(199.124.900)	(287.964.439)	(220.027.802)
Rekstrartengdum skuldum.....	(56.473.472)	(31.645.527)	410.589.175	(338.237.401)
Handbært fé frá rekstri (til rekstrar)	657.178.069	(228.521.246)	47.209.703	(400.883.772)

